

Figura 1

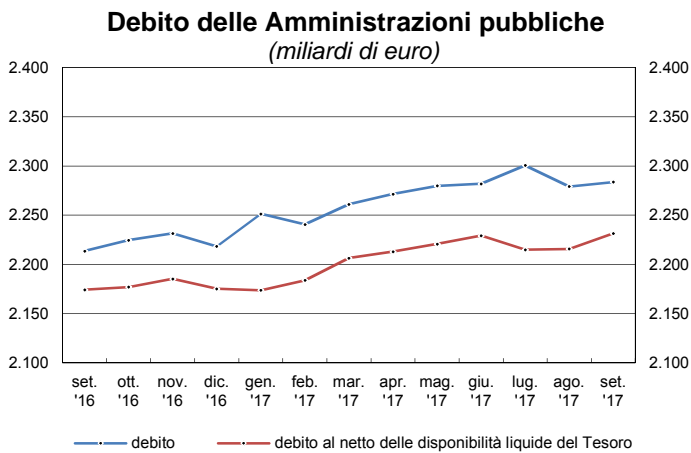


Figura 2

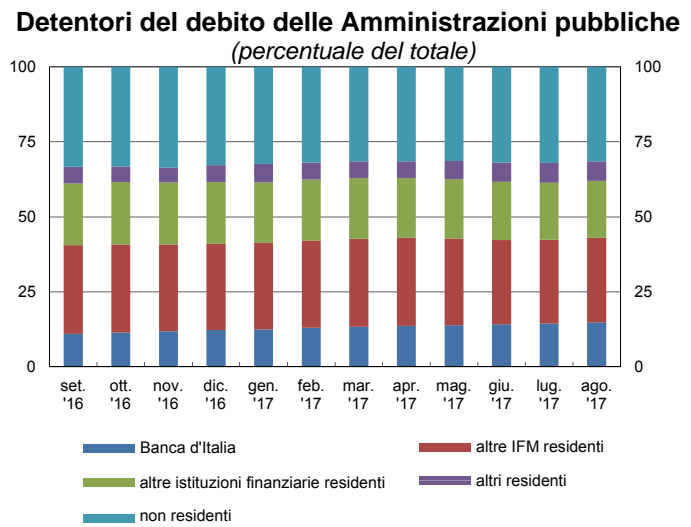


Figura 3

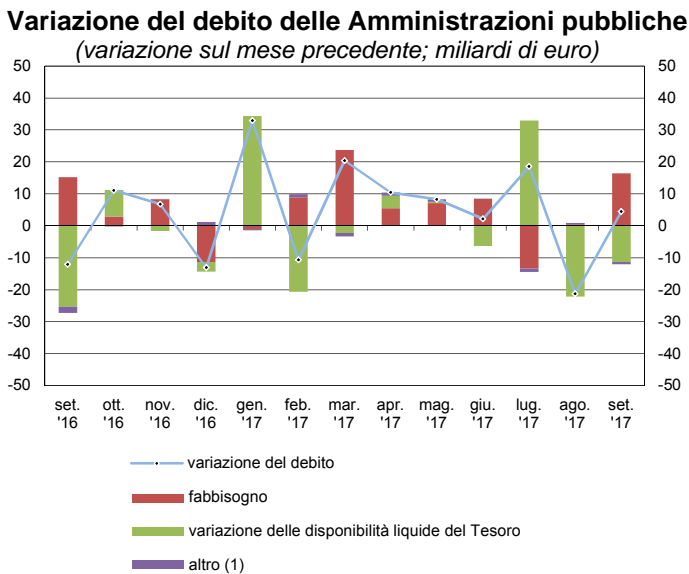
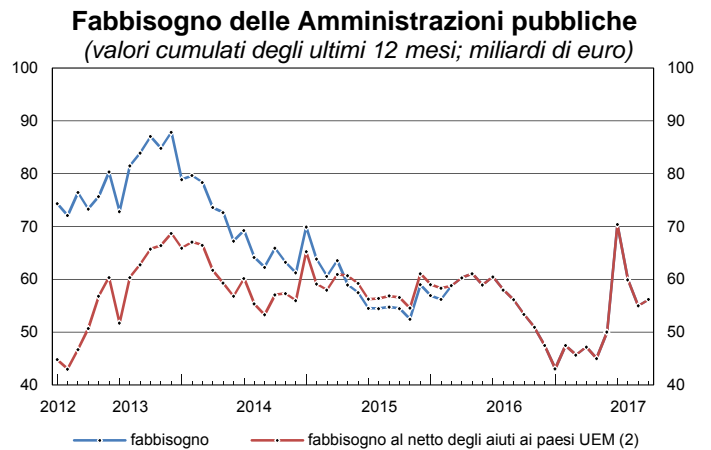


Figura 4



(1) Effetto complessivo di: a) scarti e premi all'emissione e al rimborso; b) rivalutazione dei titoli indicizzati all'inflazione; c) variazione del tasso di cambio. - (2) È esclusa la parte del fabbisogno determinata dal sostegno finanziario ai paesi della UEM, costituito dai prestiti, erogati sia bilateralmente sia attraverso l'European Financial Stability Facility (EFSF), e dal contributo al capitale dell'European Stability Mechanism (ESM).

Avvertenze

- I. Le elaborazioni, salvo diversa indicazione, sono eseguite dalla Banca d'Italia.
- II. Segni convenzionali:
 - il fenomeno non esiste;
 - il fenomeno esiste ma i dati non si conoscono;
 - .. i dati non raggiungono la cifra significativa dell'ordine minimo considerato.I dati riportati fra parentesi sono provvisori, quelli fra parentesi in corsivo sono stimati.
- III. Le tavole sono contrassegnate, oltre che da un numero progressivo, da un codice alfanumerico che individua in modo univoco il contenuto della tavola nell'archivio elettronico in cui sono memorizzate le informazioni destinate alla diffusione esterna. Analogo codice identifica le diverse grandezze riportate in ciascuna tavola.

Indice

Avviso

Avvertenze

Accesso ai dati in BDS

Tavola 1	- Formazione del fabbisogno delle Amministrazioni centrali	<u>TCCE0100</u>
Tavola 2	- Finanziamento del fabbisogno delle Amministrazioni pubbliche: analisi per strumenti	<u>TCCE0125</u>
Tavola 3	- Finanziamento del fabbisogno delle Amministrazioni pubbliche: analisi per sottosettori	<u>TCCE0155</u>
Tavola 4	- Debito delle Amministrazioni pubbliche: analisi per strumenti	<u>TCCE0175</u>
Tavola 5	- Debito delle Amministrazioni pubbliche: analisi per settori detentori	<u>TCCE0200</u>
Tavola 6	- Debito delle Amministrazioni pubbliche: analisi per sottosettori	<u>TCCE0225</u>
Tavola 7	- Debito delle Amministrazioni pubbliche: analisi per vita residua	<u>TCCE0325</u>
Tavola 8	- Debito delle Amministrazioni pubbliche: analisi per scadenza originaria, strumento, valuta e residenza dei creditori	<u>TCCE0350</u>
Tavola 9	- Debito delle Amministrazioni centrali: analisi per scadenza originaria, strumento, valuta e residenza dei creditori	<u>TCCE0375</u>
Tavola 10	- Debito delle Amministrazioni locali: analisi per comparti e strumenti	<u>TCCE0250</u>
Tavola 11	- Debito delle Amministrazioni locali: analisi per aree geografiche	<u>TCCE0275</u>
Tavola 12	- Debito, depositi e altre attività delle Amministrazioni pubbliche	<u>TCCE0300</u>
	Appendice metodologica	

Formazione del fabbisogno delle Amministrazioni centrali

(milioni di euro)

Periodo	Incassi di bilancio			Pagamenti di bilancio			Saldo del bilancio statale (a)	Saldo di Tesoreria (b)		Fabbisogno delle Amministrazioni centrali -(a+b)	Dismissioni (c)	Fabbisogno delle Amministrazioni centrali al netto delle dismissioni -(a+b)+c
	Entrate tributarie (1)	Altre entrate	Totale	Spese correnti	Spese conto capitale	Totale			di cui: Fondi della riscossione (2)			
2015	433.430	60.657	494.087	536.479	44.997	581.475	-87.388	29.126	1.247	58.261	6.560	64.821
2016	438.578	63.830	502.408	508.362	35.905	544.267	-41.859	-4.299	7	46.158	883	47.041
2015 - ott.	29.964	6.103	36.067	32.799	2.157	34.956	1.111	-3.977	-218	2.866	3.034	5.900
nov.	34.568	3.178	37.746	46.969	4.401	51.370	-13.624	2.583	933	11.041	55	11.095
dic.	80.091	22.187	102.278	92.961	11.728	104.688	-2.410	4.162	1.896	-1.752	3	-1.749
2016 - gen.	34.220	1.719	35.938	12.140	37	12.177	23.762	-18.175	-2.463	-5.587	..	-5.587
feb.	27.549	5.214	32.763	58.462	6.196	64.658	-31.895	21.324	-369	10.570	..	10.571
mar.	27.830	2.516	30.346	30.280	1.448	31.728	-1.383	-20.767	351	22.149	..	22.150
apr.	28.884	1.885	30.769	36.457	2.741	39.198	-8.429	1.170	-305	7.259	..	7.259
mag.	33.794	4.559	38.353	25.151	2.621	27.771	10.582	-12.215	373	1.633	..	1.633
giu.	45.138	3.597	48.735	56.548	4.006	60.554	-11.819	21.502	272	-9.683	32	-9.651
lug.	38.629	10.543	49.172	34.914	1.455	36.368	12.803	-9.346	-295	-3.457	777	-2.680
ago.	34.012	3.131	37.143	31.194	1.944	33.139	4.005	-9.810	4.210	5.805	74	5.879
set.	31.972	2.563	34.534	41.906	1.251	43.157	-8.622	-6.263	-3.162	14.885	..	14.886
ott.	32.625	3.182	35.808	46.135	2.037	48.172	-12.364	8.396	-1.310	3.969	..	3.969
nov.	33.755	2.838	36.594	55.584	2.697	58.281	-21.687	13.232	942	8.455	..	8.455
dic.	70.170	22.083	92.253	79.591	9.473	89.064	3.189	6.652	1.764	-9.841	..	-9.841
2017 - gen.	(35.356)	(3.316)	(38.672)	(33.085)	(94)	(33.180)	(5.493)	(-4.960)	(-2.547)	(-532)	(..)	(-532)
feb.	(27.978)	(2.149)	(30.127)	(10.943)	(5.544)	(16.487)	(13.640)	(-21.690)	(-178)	(8.050)	(1)	(8.051)
mar.	(28.650)	(4.194)	(32.843)	(40.762)	(3.168)	(43.930)	(-11.087)	(-12.774)	(23)	(23.860)	(..)	(23.861)
apr.	(28.921)	(3.925)	(32.846)	(43.798)	(2.349)	(46.147)	(-13.301)	(8.322)	(178)	(4.979)	(..)	(4.979)
mag.	(33.467)	(1.872)	(35.339)	(64.796)	(2.399)	(67.196)	(-31.857)	(24.879)	(-226)	(6.979)	(..)	(6.979)
giu.	(31.606)	(4.302)	(35.909)	(26.971)	(3.477)	(30.448)	(5.461)	(-15.654)	(1.481)	(10.193)	(51)	(10.244)
lug.	(47.135)	(6.380)	(53.514)	(49.974)	(1.656)	(51.629)	(1.885)	(10.932)	(-749)	(-12.817)	(3)	(-12.814)
ago.	(45.474)	(2.899)	(48.374)	(26.348)	(4.676)	(31.024)	(17.350)	(-17.996)	(-725)	(646)	(..)	(646)
set.	(28.170)	(3.969)	(32.139)	(26.857)	(2.382)	(29.238)	(2.901)	(-19.408)	(353)	(16.508)	(..)	(16.508)

(1) Le entrate tributarie del bilancio dello Stato riportate in questa tavola non corrispondono all'ammontare dei tributi erariali effettivamente versati. I flussi mensili sono, infatti, rilevati al momento della contabilizzazione in bilancio che, dal maggio del 1998, non avviene più contestualmente al versamento. A partire da tale data, i principali tributi erariali vengono versati in Tesoreria (nella contabilità speciale "Fondi della riscossione") e solo successivamente contabilizzati nei relativi capitoli del bilancio dello Stato. - (2) I flussi riportati in questa voce indicano le variazioni delle giacenze di entrate nella contabilità speciale. Un flusso positivo indica un aumento delle giacenze (le entrate versate sono superiori a quelle contabilizzate in bilancio), un flusso negativo una riduzione delle giacenze (le contabilizzazioni superano i versamenti).

Finanziamento del fabbisogno delle Amministrazioni pubbliche: analisi per strumenti

(milioni di euro)

Periodo	Monete e depositi		Titoli a breve termine	Titoli a medio e a lungo termine	Prestiti di IFM	Altre passività	Transazioni in strumenti di debito	Variazione delle disponibilità liquide del Tesoro (valore positivo: -)		Fabbisogno delle amministrazioni pubbliche
		di cui: Raccolta postale							di cui: impieghi della liquidità (valore positivo: -)	
2015	5.055	-1.498	-9.508	43.480	1.737	-1.066	39.698	10.684	8.000	50.382
2016	-4.894	145	-8.006	62.704	1.101	-1.320	49.585	-7.378	-3.000	42.207
2015 - ott	-554	-124	-1.408	22.812	-248	-626	19.977	-17.703	1.100	2.274
nov.	-698	-829	-398	912	4.340	270	4.427	7.272	1.700	11.699
dic.	6.349	147	-6.762	-43.364	-3.774	1.911	-45.640	38.740	21.000	-6.900
2016 - gen.	1.573	637	4.541	17.100	-230	-596	22.389	-27.802	-22.070	-5.413
feb.	-2.588	-984	-1.061	24.999	870	-299	21.922	-11.166	-500	10.757
mar.	-662	197	197	16.252	1.300	385	17.472	4.719	-2.050	22.191
apr.	-2.044	-311	171	4.887	-59	-459	2.495	5.212	3.250	7.707
mag.	-23	63	-141	9.512	761	-66	10.043	-7.975	4.800	2.068
giu.	-2.357	432	-842	14.294	-2.892	-432	7.771	-19.769	-9.500	-11.998
lug.	738	-603	-573	3.258	961	529	4.913	-8.539	9.510	-3.625
ago.	-543	157	-276	-29.163	-513	-512	-31.007	36.390	560	5.383
set.	-1.135	-97	-745	-8.265	526	-485	-10.104	25.341	13.940	15.237
ott.	1.073	-44	-1.446	12.554	-1.444	528	11.265	-8.374	-3.500	2.892
nov.	-2.039	-242	-608	7.899	1.173	291	6.716	1.609	2.500	8.325
dic.	3.112	939	-7.224	-10.624	649	-204	-14.290	2.975	60	-11.315
2017 - gen.	(2.350)	(-1.398)	(7.257)	(24.145)	(-1.347)	(922)	(33.327)	(-34.346)	(-2.920)	(-1.019)
feb.	(-1.906)	(469)	(197)	(-10.906)	(1.124)	(-228)	(-11.719)	(20.670)	(-70)	(8.951)
mar.	(2.449)	(248)	(-190)	(18.490)	(848)	(-60)	(21.536)	(2.172)	(-170)	(23.709)
apr.	(1.108)	(-19)	(529)	(7.465)	(130)	(165)	(9.397)	(-3.875)	(810)	(5.523)
mag.	(1.260)	(541)	(661)	(5.913)	(-276)	(-4)	(7.553)	(-480)	(5.010)	(7.074)
giu.	(2.465)	(-1.031)	(240)	(-254)	(-1.001)	(624)	(2.074)	(6.303)	(-5.810)	(8.377)
lug.	(-78)	(103)	(253)	(21.142)	(-1.891)	(193)	(19.619)	(-32.933)	(250)	(-13.314)
ago.	(1.857)	(-25)	(-52)	(-23.381)	(46)	(-149)	(-21.680)	(22.176)	(-220)	(496)
set.	(2.143)	(-446)	(-757)	(3.256)	(768)	(-271)	(5.140)	(11.326)	(10)	(16.466)

Finanziamento del fabbisogno delle Amministrazioni pubbliche: analisi per sottosectori

(milioni di euro)

Periodo	Fabbisogno delle Amministrazioni centrali			Fabbisogno aggiuntivo delle Amministrazioni locali			Fabbisogno aggiuntivo degli Enti di previdenza	Fabbisogno delle Amministrazioni pubbliche	Fabbisogno al netto di regolazioni e dismissioni
	di cui:		Prestiti di IFM	di cui:		Prestiti di IFM			
	Titoli			Titoli					
2015	58.261	39.092	4.251	-7.780	-5.120	-2.432	-100	50.382	56.915
2016	46.158	56.939	2.399	-3.983	-2.241	-1.370	32	42.207	43.047
2015 - ott.....	2.866	21.463	118	-566	-60	-344	-26	2.274	5.308
nov.....	11.041	471	3.663	653	44	676	5	11.699	11.749
dic.....	-1.752	-45.861	-2.583	-4.931	-4.265	-983	-217	-6.900	-6.900
2016 - gen.....	-5.587	21.692	-600	-288	-50	-88	462	-5.413	-5.413
feb.....	10.570	23.958	505	140	-19	320	46	10.757	10.754
mar.....	22.149	16.483	1.269	34	-34	-9	7	22.191	22.189
apr.....	7.259	5.105	-626	395	-48	521	54	7.707	7.701
mag.....	1.633	9.498	175	409	-127	562	26	2.068	2.063
giu.....	-9.683	13.773	-925	-2.280	-321	-1.945	-36	-11.998	-11.969
lug.....	-3.457	2.740	1.023	-186	-55	-62	18	-3.625	-2.849
ago.....	5.805	-29.417	-269	-357	-23	-187	-65	5.383	5.456
set.....	14.885	-8.975	265	405	-35	302	-54	15.237	15.234
ott.....	3.969	11.157	-551	-1.073	-49	-874	-5	2.892	2.889
nov.....	8.455	7.384	1.175	-128	-93	-1	-2	8.325	8.323
dic.....	-9.841	-16.458	960	-1.055	-1.389	91	-419	-11.315	-11.331
2017 - gen.....	(-532)	(31.451)	(-890)	(-574)	(-49)	(-547)	(88)	(-1.019)	(-1.022)
feb.....	(8.050)	(-10.696)	(83)	(890)	(-13)	(1.028)	(11)	(8.951)	(8.947)
mar.....	(23.860)	(18.339)	(1.003)	(-155)	(-39)	(-153)	(3)	(23.709)	(23.706)
apr.....	(4.979)	(8.034)	(-383)	(494)	(-40)	(476)	(49)	(5.523)	(5.522)
mag.....	(6.979)	(6.688)	(-549)	(104)	(-115)	(277)	(-9)	(7.074)	(7.071)
giu.....	(10.193)	(252)	(566)	(-1.833)	(-266)	(-1.595)	(17)	(8.377)	(8.426)
lug.....	(-12.817)	(21.447)	(-1.216)	(-462)	(-52)	(-620)	(-35)	(-13.314)	(-13.312)
ago.....	(646)	(-23.412)	(96)	(-65)	(-21)	(26)	(-86)	(496)	(496)
set.....	(16.508)	(2.535)	(620)	(-57)	(-36)	(141)	(15)	(16.466)	(16.466)

Debito delle Amministrazioni pubbliche: analisi per strumenti

(milioni di euro)

Periodo	Monete e depositi		Titoli a breve termine	Titoli a medio e a lungo termine	Prestiti di IFM	Altre passività		Debito delle Amministrazioni pubbliche			
	di cui: Raccolta postale	di cui: connesse con i prestiti dell'EFSF				di cui:					
						In valuta	A medio e a lungo termine	di cui: a tasso variabile			
2015	178.270	16.031	115.032	1.707.186	128.892	43.948	33.893	2.173.329	3.480	1.866.063	410.729
2016	173.376	16.176	107.026	1.765.341	130.100	42.628	33.893	2.218.471	3.436	1.927.611	412.732
2015 - ott.....	172.619	16.714	122.192	1.749.019	128.326	41.768	33.893	2.213.925	3.482	1.908.845	421.902
nov.....	171.921	15.885	121.795	1.749.424	132.666	42.038	33.893	2.217.844	3.579	1.913.297	425.508
dic.....	178.270	16.031	115.032	1.707.186	128.892	43.948	33.893	2.173.329	3.480	1.866.063	410.729
2016 - gen.....	179.844	16.668	119.573	1.724.025	128.769	43.352	33.893	2.195.563	3.459	1.883.094	413.313
feb.....	177.256	15.684	118.513	1.748.556	129.639	43.054	33.893	2.217.017	3.461	1.908.223	416.311
mar.....	176.594	15.881	118.710	1.761.990	130.939	43.439	33.893	2.231.671	3.359	1.923.648	409.619
apr.....	174.549	15.570	118.880	1.766.361	130.880	42.980	33.893	2.233.650	3.359	1.928.056	420.326
mag.....	174.526	15.633	118.739	1.776.692	131.641	42.914	33.893	2.244.512	3.412	1.938.897	428.304
giu.....	172.169	16.065	117.898	1.790.158	128.749	42.482	33.893	2.251.455	3.330	1.949.300	429.459
lug.....	172.908	15.462	117.325	1.793.659	129.710	43.011	33.893	2.256.612	3.323	1.954.089	420.068
ago.....	172.365	15.619	117.049	1.764.607	129.196	42.499	33.893	2.225.716	3.316	1.925.177	422.656
set.....	171.230	15.522	116.303	1.754.419	129.722	42.014	33.893	2.213.688	3.308	1.915.273	414.346
ott.....	172.303	15.479	114.857	1.766.787	128.278	42.542	33.893	2.224.767	3.334	1.926.886	405.340
nov.....	170.264	15.237	114.250	1.774.776	129.450	42.832	33.893	2.231.572	3.412	1.935.975	410.156
dic.....	173.376	16.176	107.026	1.765.341	130.100	42.628	33.893	2.218.471	3.436	1.927.611	412.732
2017 - gen.....	(175.726)	(14.778)	(114.283)	(1.789.104)	(128.752)	(43.550)	(33.893)	(2.251.416)	(3.394)	(1.950.127)	(415.660)
feb.....	(173.820)	(15.247)	(114.480)	(1.779.200)	(129.876)	(43.323)	(33.893)	(2.240.698)	(3.426)	(1.940.843)	(420.568)
mar.....	(176.269)	(15.494)	(114.290)	(1.796.560)	(130.724)	(43.262)	(33.893)	(2.261.105)	(3.405)	(1.959.067)	(417.959)
apr.....	(177.377)	(15.476)	(114.819)	(1.805.050)	(130.854)	(43.427)	(33.893)	(2.271.527)	(3.366)	(1.967.897)	(405.323)
mag.....	(178.638)	(16.017)	(115.479)	(1.811.697)	(130.577)	(43.423)	(33.893)	(2.279.815)	(3.300)	(1.974.235)	(420.920)
giu.....	(181.103)	(14.986)	(115.719)	(1.811.530)	(129.576)	(44.047)	(33.893)	(2.281.975)	(3.214)	(1.972.010)	(412.299)
lug.....	(181.025)	(15.089)	(115.972)	(1.831.588)	(127.686)	(44.240)	(33.893)	(2.300.511)	(3.151)	(1.991.561)	(414.478)
ago.....	(182.882)	(15.064)	(115.920)	(1.808.596)	(127.731)	(44.090)	(33.893)	(2.279.220)	(3.127)	(1.968.799)	(416.153)
set.....	(185.025)	(14.618)	(115.163)	(1.811.159)	(128.500)	(43.820)	(33.893)	(2.283.667)	(3.140)	(1.971.977)	(403.132)

Debito delle Amministrazioni pubbliche: analisi per settori detentori

(milioni di euro)

Periodo	Banca d'Italia		Altre IFM residenti		Altre istituzioni finanziarie residenti		Altri residenti		Non residenti		Debito delle Amministrazioni pubbliche
		di cui: Titoli		di cui: Titoli		di cui: Titoli		di cui: Titoli		di cui: Titoli	
2015	169.426	165.025	655.998	387.224	457.782	449.075	149.040	125.785	741.082	695.110	2.173.329
2016	272.514	268.081	635.930	374.979	458.269	451.039	125.081	101.619	726.678	676.649	2.218.471
2015 - ott.....	157.001	152.606	663.676	401.334	441.116	434.408	174.563	151.395	777.569	731.469	2.213.925
nov.....	163.836	159.439	671.862	404.542	440.521	433.542	175.722	153.893	765.903	719.803	2.217.844
dic.....	169.426	165.025	655.998	387.224	457.782	449.075	149.040	125.785	741.082	695.110	2.173.329
2016 - gen.....	176.079	171.675	661.684	391.747	463.651	455.539	151.981	128.491	742.168	696.146	2.195.563
feb.....	182.654	178.246	673.920	403.383	467.782	459.969	146.800	125.885	745.861	699.586	2.217.017
mar.....	189.422	185.010	669.993	399.196	474.262	466.064	120.624	99.820	777.370	730.610	2.231.671
apr.....	198.402	193.988	675.344	406.673	466.268	458.528	139.757	118.895	753.879	707.157	2.233.650
mag.....	209.592	205.177	679.493	410.301	462.961	455.287	134.114	113.012	758.352	711.653	2.244.512
giu.....	220.552	216.134	679.832	415.173	462.667	455.425	131.355	110.687	757.050	710.636	2.251.455
lug.....	230.432	226.004	676.717	412.712	455.547	447.776	135.003	113.726	758.914	710.765	2.256.612
ago.....	236.309	231.881	661.472	399.604	460.521	453.263	124.204	101.845	743.209	695.063	2.225.716
set.....	244.708	240.279	654.193	393.032	455.029	448.256	123.621	101.142	736.136	688.014	2.213.688
ott.....	255.060	250.628	651.853	392.278	462.793	455.492	117.136	93.276	737.926	689.970	2.224.767
nov.....	264.720	260.288	645.285	387.233	462.371	454.779	109.052	85.727	750.144	700.998	2.231.572
dic.....	272.514	268.081	635.930	374.979	458.269	451.039	125.081	101.619	726.678	676.649	2.218.471
2017 - gen.....	(282.747)	278.307	(646.497)	(383.157)	(455.426)	(447.274)	(139.518)	(117.340)	(727.228)	(677.309)	(2.251.416)
feb.....	(291.844)	287.398	(651.442)	(387.424)	(454.847)	(446.922)	(128.491)	(107.708)	(714.076)	(664.228)	(2.240.698)
mar.....	(301.729)	297.279	(664.082)	(398.001)	(459.097)	(451.232)	(123.219)	(101.411)	(712.978)	(662.928)	(2.261.105)
apr.....	(309.791)	305.337	(666.901)	(400.314)	(452.676)	(444.646)	(125.723)	(103.040)	(716.437)	(666.532)	(2.271.527)
mag.....	(317.494)	(313.031)	(659.199)	(392.581)	(449.221)	(441.196)	(139.345)	(115.686)	(714.555)	(664.683)	(2.279.815)
giu.....	(324.933)	(320.458)	(638.933)	(369.603)	(444.766)	(436.116)	(145.143)	(123.023)	(728.200)	(678.048)	(2.281.975)
lug.....	(333.013)	(328.517)	(642.688)	(375.377)	(435.059)	(426.217)	(152.789)	(130.536)	(736.962)	(686.912)	(2.300.511)
ago.....	(338.579)	(334.083)	(642.737)	(373.263)	(430.801)	(422.108)	(149.300)	(127.302)	(717.803)	(667.760)	(2.279.220)
set.....	(346.094)	(341.589)	(2.283.667)

Debito delle Amministrazioni pubbliche: analisi per sottosectori

(milioni di euro)

Periodo	Amministrazioni centrali					Amministrazioni	
	Debito non consolidato	Elementi di consolidamento	Debito consolidato	di cui:		Debito non consolidato	Elementi di consolidamento
				Titoli	Prestiti di IFM		
2015	2.089.073	9.258	2.079.815	1.805.224	59.294	136.305	42.905
2016	2.138.134	9.694	2.128.441	1.857.146	61.800	132.186	42.301
2015 - ott.....	2.128.260	10.915	2.117.344	1.851.420	58.213	135.043	38.789
nov.....	2.131.008	10.408	2.120.600	1.851.378	61.877	135.578	38.664
dic.....	2.089.073	9.258	2.079.815	1.805.224	59.294	136.305	42.905
2016 - gen.....	2.111.078	9.203	2.101.875	1.826.654	58.800	135.997	42.885
feb.....	2.132.276	9.133	2.123.143	1.850.143	59.305	136.018	42.766
mar.....	2.146.997	9.237	2.137.760	1.863.813	60.574	136.000	42.717
apr.....	2.148.539	9.249	2.139.291	1.868.403	59.947	136.311	42.634
mag.....	2.159.008	9.292	2.149.716	1.878.718	60.122	136.474	42.387
giu.....	2.168.540	9.565	2.158.975	1.891.663	59.197	133.832	42.024
lug.....	2.173.640	9.341	2.164.300	1.894.646	60.220	133.684	42.062
ago.....	2.143.181	9.356	2.133.825	1.865.341	59.952	133.551	42.286
set.....	2.130.893	9.447	2.121.446	1.854.442	60.216	133.958	42.288
ott.....	2.143.073	9.472	2.133.601	1.865.412	59.665	132.822	42.224
nov.....	2.149.993	9.458	2.140.536	1.872.884	60.840	132.563	42.091
dic.....	2.138.134	9.694	2.128.441	1.857.146	61.800	132.186	42.301
2017 - gen.....	(2.171.621)	(9.750)	(2.161.872)	(1.888.215)	(60.910)	(131.620)	(42.309)
feb.....	(2.160.142)	(9.889)	(2.150.254)	(1.878.520)	(60.993)	(132.402)	(42.201)
mar.....	(2.180.571)	(9.759)	(2.170.812)	(1.895.729)	(61.996)	(132.240)	(42.194)
apr.....	(2.190.356)	(9.666)	(2.180.690)	(1.904.787)	(61.613)	(132.644)	(42.103)
mag.....	(2.198.657)	(9.776)	(2.188.881)	(1.912.209)	(61.064)	(132.656)	(42.011)
giu.....	(2.202.507)	(9.649)	(2.192.859)	(1.912.547)	(61.630)	(130.343)	(41.531)
lug.....	(2.221.716)	(9.825)	(2.211.890)	(1.932.909)	(60.414)	(129.900)	(41.549)
ago.....	(2.200.545)	(9.795)	(2.190.750)	(1.909.887)	(60.510)	(129.836)	(41.550)
set.....	(2.205.026)	(9.787)	(2.195.239)	(1.911.729)	(61.131)	(129.781)	(41.552)

Tavola 6
 Accesso ai dati:
[TCCE0225](#)

locali			Enti di previdenza			Debito delle Amministrazioni pubbliche
Debito consolidato			Debito non consolidato	Elementi di consolidamento	Debito consolidato	
di cui:		Prestiti di IFM				
Titoli						
93.400	16.994	69.536	114	..	114	2.173.329
89.885	15.221	68.166	146	..	146	2.218.471
96.254	19.791	69.843	326	..	326	2.213.925
96.913	19.841	70.518	331	..	331	2.217.844
93.400	16.994	69.536	114	..	114	2.173.329
93.113	16.944	69.448	575	..	575	2.195.563
93.252	16.925	69.768	622	..	622	2.217.017
93.283	16.887	69.758	629	..	629	2.231.671
93.677	16.838	70.279	683	..	683	2.233.650
94.088	16.714	70.841	709	..	709	2.244.512
91.808	16.392	68.896	673	..	673	2.251.455
91.622	16.338	68.834	691	..	691	2.256.612
91.265	16.315	68.647	626	..	626	2.225.716
91.670	16.281	68.949	571	..	571	2.213.688
90.599	16.233	68.076	567	..	567	2.224.767
90.472	16.142	68.075	565	..	565	2.231.572
89.885	15.221	68.166	146	..	146	2.218.471
(89.311)	(15.172)	(67.619)	(233)	(..)	(233)	(2.251.416)
(90.200)	(15.160)	(68.647)	(244)	(..)	(244)	(2.240.698)
(90.046)	(15.121)	(68.494)	(248)	(..)	(248)	(2.261.105)
(90.541)	(15.082)	(68.970)	(297)	(..)	(297)	(2.271.527)
(90.645)	(14.968)	(69.247)	(288)	(..)	(288)	(2.279.815)
(88.812)	(14.702)	(67.652)	(305)	(..)	(305)	(2.281.975)
(88.351)	(14.651)	(67.033)	(270)	(..)	(270)	(2.300.511)
(88.286)	(14.629)	(67.059)	(184)	(..)	(184)	(2.279.220)
(88.229)	(14.593)	(67.199)	(200)	(..)	(200)	(2.283.667)

Debito delle Amministrazioni pubbliche: analisi per vita residua

(milioni di euro, anni)

Periodo	Debito con vita residua fino a 1 anno	Debito con vita residua tra 1 e 5 anni		Debito con vita residua maggiore di 5 anni		Vita media residua	Debito delle Amministrazioni pubbliche
			di cui: a tasso variabile		di cui: a tasso variabile		
2015	498.540	715.128	210.783	959.661	153.688	7,1	2.173.329
2016	515.339	699.952	143.783	1.003.181	188.330	7,3	2.218.471
2015 - ott	530.052	716.880	196.050	966.993	165.547	7,0	2.213.925
nov.	525.590	712.779	196.221	979.474	168.954	7,0	2.217.844
dic.	498.540	715.128	210.783	959.661	153.688	7,1	2.173.329
2016 - gen.	502.256	723.130	210.722	970.177	156.366	7,0	2.195.563
feb.	535.598	691.465	210.730	989.955	159.363	7,1	2.217.017
mar.	536.031	713.655	202.755	981.985	160.451	7,0	2.231.671
apr.	522.117	700.276	185.723	1.011.257	171.129	7,1	2.233.650
mag.	534.831	695.508	185.342	1.014.174	179.372	7,1	2.244.512
giu.	555.775	678.019	176.696	1.017.662	181.693	7,1	2.251.455
lug.	539.973	686.215	176.874	1.030.424	185.307	7,1	2.256.612
ago.	533.359	681.630	176.953	1.010.727	187.790	7,1	2.225.716
set.	517.351	714.447	179.531	981.890	171.397	7,2	2.213.688
ott.	512.228	704.932	166.198	1.007.607	180.413	7,3	2.224.767
nov.	534.049	680.237	144.119	1.017.286	185.301	7,3	2.231.572
dic.	515.339	699.952	143.783	1.003.181	188.330	7,3	2.218.471
2017 - gen.	(541.813)	(691.425)	(143.714)	(1.018.177)	(191.219)	(7,2)	(2.251.416)
feb.	(527.388)	(679.588)	(143.994)	(1.033.722)	(195.772)	(7,3)	(2.240.698)
mar.	(529.953)	(693.819)	(142.800)	(1.037.333)	(200.887)	(7,3)	(2.261.105)
apr.	(528.663)	(714.276)	(128.885)	(1.028.589)	(205.082)	(7,3)	(2.271.527)
mag.	(518.110)	(716.540)	(135.881)	(1.045.165)	(213.770)	(7,3)	(2.279.815)
giu.	(512.350)	(723.452)	(153.376)	(1.046.173)	(200.542)	(7,4)	(2.281.975)
lug.	(510.821)	(729.278)	(153.231)	(1.060.412)	(203.355)	(7,3)	(2.300.511)
ago.	(502.547)	(711.914)	(153.222)	(1.064.760)	(205.059)	(7,4)	(2.279.220)
set.	(498.353)	(745.969)	(142.985)	(1.039.346)	(207.382)	(7,4)	(2.283.667)

Finanza pubblica: fabbisogno e debito

Tavola 8

Accesso ai dati:

[TCCE0350](#)

Debito delle Amministrazioni pubbliche: analisi per scadenza originaria, strumento, valuta e residenza dei creditori

(milioni di euro)

	2015	2016	2016 ott.	2016 nov.	2016 dic.	2017 gen.	2017 feb.	2017 mar.	2017 apr.	2017 mag.	2017 giu.	2017 lug.	2017 ago.	2017 set.
Debito delle Amministrazioni pubbliche	2.173.329	2.218.471	2.224.767	2.231.572	2.218.471	(2.251.416)	(2.240.698)	(2.261.105)	(2.271.527)	(2.279.815)	(2.281.975)	(2.300.511)	(2.279.220)	(2.283.667)
Composizione del debito per scadenza originaria														
a breve termine	307.267	290.860	297.881	295.597	290.860	(301.288)	(299.855)	(302.038)	(303.630)	(305.580)	(309.966)	(308.949)	(310.422)	(311.690)
monete e depositi . . .	177.499	172.725	171.593	169.559	172.725	(175.079)	(173.178)	(175.631)	(176.743)	(178.007)	(180.475)	(180.401)	(182.262)	(184.409)
titoli	115.032	107.026	114.857	114.250	107.026	(114.283)	(114.480)	(114.290)	(114.819)	(115.479)	(115.719)	(115.972)	(115.920)	(115.163)
prestiti di IFM e altre passività	14.736	11.109	11.431	11.789	11.109	(11.927)	(12.198)	(12.117)	(12.069)	(12.094)	(13.772)	(12.576)	(12.240)	(12.118)
a medio-lungo termine	1.866.063	1.927.611	1.926.886	1.935.975	1.927.611	(1.950.127)	(1.940.843)	(1.959.067)	(1.967.897)	(1.974.235)	(1.972.010)	(1.991.561)	(1.968.799)	(1.971.977)
con vita residua fino a un anno	191.274	224.479	214.347	238.452	224.479	(240.525)	(227.533)	(227.915)	(225.032)	(212.530)	(202.385)	(201.871)	(192.125)	(186.663)
monete e depositi . . .	39	41	38	38	41	(40)	(40)	(33)	(33)	(33)	(33)	(33)	(33)	(31)
titoli	183.300	214.371	205.795	229.841	214.371	(230.495)	(217.464)	(219.497)	(216.597)	(204.111)	(193.857)	(193.370)	(183.612)	(178.576)
prestiti di IFM e altre passività	7.935	10.068	8.514	8.573	10.068	(9.990)	(10.029)	(8.385)	(8.403)	(8.387)	(8.495)	(8.468)	(8.480)	(8.056)
con vita residua maggiore di un anno	1.674.789	1.703.132	1.712.539	1.697.523	1.703.132	(1.709.602)	(1.713.310)	(1.731.152)	(1.742.865)	(1.761.705)	(1.769.625)	(1.789.690)	(1.776.673)	(1.785.314)
monete e depositi . . .	733	611	672	668	611	(607)	(603)	(605)	(602)	(598)	(594)	(591)	(587)	(586)
titoli	1.523.886	1.550.970	1.560.993	1.544.935	1.550.970	(1.558.610)	(1.561.736)	(1.577.063)	(1.588.453)	(1.607.586)	(1.617.674)	(1.638.218)	(1.624.984)	(1.632.584)
prestiti di IFM e altre passività	150.170	151.551	150.875	151.921	151.551	(150.386)	(150.971)	(153.484)	(153.810)	(153.520)	(151.358)	(150.882)	(151.102)	(152.145)
Composizione del debito per strumento														
monete e depositi . . .	178.270	173.376	172.303	170.264	173.376	(175.726)	(173.820)	(176.269)	(177.377)	(178.638)	(181.103)	(181.025)	(182.882)	(185.025)
titoli	1.822.218	1.872.367	1.881.645	1.889.026	1.872.367	(1.903.387)	(1.893.680)	(1.910.850)	(1.919.869)	(1.927.176)	(1.927.249)	(1.947.560)	(1.924.516)	(1.926.323)
prestiti di IFM e altre passività	172.841	172.728	170.820	172.283	172.728	(172.303)	(173.198)	(173.986)	(174.281)	(174.001)	(173.624)	(171.926)	(171.822)	(172.320)
Composizione del debito per valuta														
in euro	2.169.849	2.215.035	2.221.433	2.228.160	2.215.035	(2.248.022)	(2.237.272)	(2.257.700)	(2.268.161)	(2.276.514)	(2.278.761)	(2.297.360)	(2.276.093)	(2.280.527)
in valuta estera	3.480	3.436	3.334	3.412	3.436	(3.394)	(3.426)	(3.405)	(3.366)	(3.300)	(3.214)	(3.151)	(3.127)	(3.140)
Composizione del debito per residenza dei creditori														
residenti	1.432.247	1.491.793	1.486.841	1.481.428	1.491.793	(1.524.188)	(1.526.623)	(1.548.127)	(1.555.091)	(1.565.259)	(1.553.776)	(1.563.549)	(1.561.417)
non residenti	741.082	726.678	737.926	750.144	726.678	(727.228)	(714.076)	(712.978)	(716.437)	(714.555)	(728.200)	(736.962)	(717.803)

Finanza pubblica: fabbisogno e debito

Tavola 9

Accesso ai dati:

[TCCE0375](#)

Debito delle Amministrazioni centrali: analisi per scadenza originaria, strumento, valuta e residenza dei creditori

(milioni di euro)

	2015	2016	2016 ott.	2016 nov.	2016 dic.	2017 gen.	2017 feb.	2017 mar.	2017 apr.	2017 mag.	2017 giu.	2017 lug.	2017 ago.	2017 set.
Debito delle Amministrazioni centrali	2.089.073	2.138.134	2.143.073	2.149.993	2.138.134	(2.171.621)	(2.160.142)	(2.180.571)	(2.190.356)	(2.198.657)	(2.202.507)	(2.221.716)	(2.200.545)	(2.205.026)
Composizione del debito per scadenza originaria														
a breve termine	299.994	284.818	291.442	289.138	284.818	(295.397)	(293.462)	(296.043)	(297.308)	(299.134)	(303.863)	(303.021)	(304.818)	(306.373)
monete e depositi . . .	177.499	172.725	171.593	169.559	172.725	(175.079)	(173.178)	(175.631)	(176.743)	(178.007)	(180.475)	(180.401)	(182.262)	(184.409)
titoli	115.057	107.106	114.868	114.262	107.106	(114.324)	(114.522)	(114.321)	(114.846)	(115.497)	(115.747)	(115.997)	(115.939)	(115.185)
prestiti di IFM e altre passività	7.439	4.988	4.982	5.317	4.988	(5.995)	(5.762)	(6.091)	(5.719)	(5.630)	(7.641)	(6.623)	(6.617)	(6.780)
a medio-lungo termine	1.789.079	1.853.316	1.851.631	1.860.856	1.853.316	(1.876.224)	(1.866.681)	(1.884.528)	(1.893.048)	(1.899.524)	(1.898.644)	(1.918.695)	(1.895.727)	(1.898.653)
con vita residua fino a un anno	186.966	219.519	209.900	233.930	219.519	(235.558)	(222.595)	(223.674)	(220.784)	(208.343)	(198.212)	(197.745)	(188.007)	(182.742)
monete e depositi . . .	39	41	38	38	41	(40)	(40)	(33)	(33)	(33)	(33)	(33)	(33)	(31)
titoli	182.467	213.690	205.006	228.974	213.690	(229.791)	(216.814)	(218.838)	(215.944)	(203.524)	(193.313)	(192.858)	(183.119)	(178.100)
prestiti di IFM e altre passività	4.461	5.789	4.856	4.918	5.789	(5.727)	(5.740)	(4.803)	(4.807)	(4.787)	(4.866)	(4.854)	(4.855)	(4.612)
con vita residua maggiore di un anno	1.602.113	1.633.797	1.641.731	1.626.926	1.633.797	(1.640.666)	(1.644.086)	(1.660.854)	(1.672.264)	(1.691.180)	(1.700.432)	(1.720.950)	(1.707.720)	(1.715.911)
monete e depositi . . .	733	611	672	668	611	(607)	(603)	(605)	(602)	(598)	(594)	(591)	(587)	(586)
titoli	1.516.959	1.546.044	1.555.010	1.539.105	1.546.044	(1.553.850)	(1.557.073)	(1.572.329)	(1.583.663)	(1.602.963)	(1.613.136)	(1.633.880)	(1.620.624)	(1.628.232)
prestiti di IFM e altre passività	84.421	87.141	86.049	87.153	87.141	(86.209)	(86.411)	(87.920)	(88.000)	(87.619)	(86.701)	(86.479)	(86.509)	(87.093)
Composizione del debito per strumento														
monete e depositi . . .	178.270	173.376	172.303	170.264	173.376	(175.726)	(173.820)	(176.269)	(177.377)	(178.638)	(181.103)	(181.025)	(182.882)	(185.025)
titoli	1.814.482	1.866.840	1.874.884	1.882.341	1.866.840	(1.897.964)	(1.888.409)	(1.905.488)	(1.914.453)	(1.921.985)	(1.922.196)	(1.942.734)	(1.919.682)	(1.921.517)
prestiti di IFM e altre passività	96.321	97.918	95.887	97.388	97.918	(97.931)	(97.913)	(98.814)	(98.526)	(98.035)	(99.209)	(97.956)	(97.981)	(98.485)
Composizione del debito per valuta														
in euro	2.085.754	2.134.766	2.139.853	2.146.697	2.134.766	(2.168.297)	(2.156.785)	(2.177.232)	(2.187.060)	(2.195.424)	(2.199.359)	(2.218.625)	(2.197.478)	(2.201.945)
in valuta estera	3.319	3.368	3.221	3.297	3.368	(3.324)	(3.358)	(3.338)	(3.296)	(3.233)	(3.148)	(3.091)	(3.067)	(3.082)
Composizione del debito per residenza dei creditori														
residenti	1.356.667	1.418.379	1.413.723	1.408.392	1.418.379	(1.451.283)	(1.452.953)	(1.474.401)	(1.480.717)	(1.490.867)	(1.480.901)	(1.491.290)	(1.489.272)
non residenti	732.406	719.755	729.350	741.601	719.755	(720.338)	(707.189)	(706.170)	(709.639)	(707.791)	(721.607)	(730.426)	(711.273)

Debito delle Amministrazioni locali: analisi per comparti e strumenti

(milioni di euro)

Periodo	Regioni e Province autonome			Province e città metropolitane			Comuni			Altri enti	Debito delle Amministrazioni locali
	di cui:			di cui:			di cui:				
	Titoli	Prestiti di IFM e CDP spa		Titoli	Prestiti di IFM e CDP spa		Titoli	Prestiti di IFM e CDP spa			
2015	31.977	7.755	20.452	7.801	2.634	5.121	42.153	6.452	34.541	11.470	93.400
2016	31.512	6.579	21.261	7.532	2.471	5.033	40.906	6.019	33.798	9.934	89.885
2015 - ott.....	33.923	10.500	19.832	7.880	2.686	5.144	42.985	6.597	35.439	11.465	96.254
nov.....	34.331	10.422	20.333	7.897	2.674	5.173	43.069	6.586	35.578	11.617	96.913
dic.....	31.977	7.755	20.452	7.801	2.634	5.121	42.153	6.452	34.541	11.470	93.400
2016 - gen.....	31.361	7.742	20.019	7.781	2.621	5.116	42.095	6.426	34.622	11.876	93.113
feb.....	30.937	7.735	19.659	7.795	2.617	5.137	42.586	6.419	35.176	11.934	93.252
mar.....	31.044	7.727	19.651	7.788	2.612	5.135	42.851	6.395	35.354	11.600	93.283
apr.....	30.986	7.693	19.743	7.795	2.609	5.147	43.068	6.382	35.688	11.828	93.677
mag.....	30.993	7.593	19.870	7.779	2.598	5.147	43.487	6.369	36.137	11.829	94.088
giu.....	30.827	7.452	19.695	7.697	2.554	5.113	41.893	6.232	34.628	11.392	91.808
lug.....	30.652	7.440	19.739	7.657	2.538	5.089	41.580	6.206	34.453	11.734	91.622
ago.....	30.603	7.425	19.675	7.659	2.537	5.094	41.717	6.199	34.638	11.286	91.265
set.....	30.939	7.421	19.806	7.630	2.533	5.069	41.994	6.174	34.846	11.107	91.670
ott.....	30.639	7.388	19.733	7.624	2.531	5.066	41.878	6.161	34.781	10.458	90.599
nov.....	30.626	7.319	19.793	7.623	2.519	5.076	41.608	6.150	34.553	10.615	90.472
dic.....	31.512	6.579	21.261	7.532	2.471	5.033	40.906	6.019	33.798	9.934	89.885
2017 - gen.....	(30.563)	(6.569)	(20.481)	(7.546)	(2.458)	(5.059)	(40.780)	(5.992)	(33.763)	(10.422)	(89.311)
feb.....	(30.816)	(6.564)	(20.739)	(7.524)	(2.457)	(5.039)	(41.242)	(5.986)	(34.279)	(10.619)	(90.200)
mar.....	(30.817)	(6.559)	(20.576)	(7.503)	(2.449)	(5.027)	(41.525)	(5.961)	(34.537)	(10.200)	(90.046)
apr.....	(30.660)	(6.534)	(20.558)	(7.513)	(2.447)	(5.039)	(41.792)	(5.948)	(34.863)	(10.577)	(90.541)
mag.....	(30.546)	(6.446)	(20.575)	(7.498)	(2.435)	(5.038)	(42.004)	(5.935)	(35.103)	(10.598)	(90.645)
giu.....	(30.406)	(6.369)	(20.366)	(7.440)	(2.388)	(5.025)	(40.551)	(5.793)	(33.742)	(10.415)	(88.812)
lug.....	(30.165)	(6.360)	(20.231)	(7.386)	(2.372)	(4.982)	(40.254)	(5.767)	(33.396)	(10.547)	(88.351)
ago.....	(30.277)	(6.346)	(20.355)	(7.388)	(2.371)	(4.985)	(40.199)	(5.760)	(33.407)	(10.422)	(88.286)
set.....	(30.445)	(6.341)	(20.433)	(7.364)	(2.366)	(4.972)	(40.277)	(5.733)	(33.562)	(10.142)	(88.229)

Debito delle Amministrazioni locali: analisi per aree geografiche

(milioni di euro)

Periodo	Nord ovest	Nord est	Centro	Sud	Isole	Debito delle Amministrazioni locali
2015	27.530	12.701	23.671	20.945	8.553	93.400
2016	26.499	11.895	23.180	20.041	8.271	89.885
2015 - ott	28.037	13.121	24.068	21.938	9.090	96.254
nov.	28.237	12.993	24.463	21.986	9.234	96.913
dic.	27.530	12.701	23.671	20.945	8.553	93.400
2016 - gen.	27.967	12.745	23.285	20.503	8.613	93.113
feb.	27.969	12.769	23.368	20.513	8.634	93.252
mar.	27.743	12.725	23.663	20.553	8.599	93.283
apr.	27.967	12.734	23.607	20.652	8.717	93.677
mag.	28.084	12.694	23.873	20.748	8.689	94.088
giu.	27.366	12.347	23.443	20.264	8.388	91.808
lug.	27.398	12.298	23.354	20.135	8.437	91.622
ago.	27.288	12.145	23.395	20.074	8.362	91.265
set.	27.671	12.180	23.318	20.092	8.409	91.670
ott.	27.108	12.078	23.104	19.966	8.344	90.599
nov.	27.152	12.118	23.022	19.864	8.317	90.472
dic.	26.499	11.895	23.180	20.041	8.271	89.885
2017 - gen.	(26.437)	(11.829)	(23.272)	(19.460)	(8.313)	(89.311)
feb.	(27.101)	(11.864)	(23.149)	(19.583)	(8.504)	(90.200)
mar.	(26.622)	(11.850)	(23.353)	(19.801)	(8.420)	(90.046)
apr.	(26.779)	(11.877)	(23.451)	(19.922)	(8.512)	(90.541)
mag.	(26.738)	(11.888)	(23.531)	(19.996)	(8.493)	(90.645)
giu.	(26.200)	(11.419)	(23.350)	(19.487)	(8.357)	(88.812)
lug.	(26.055)	(11.374)	(23.099)	(19.480)	(8.343)	(88.351)
ago.	(25.929)	(11.302)	(23.383)	(19.396)	(8.275)	(88.286)
set.	(25.988)	(11.311)	(23.305)	(19.389)	(8.236)	(88.229)

Debito, depositi attivi e altre attività delle Amministrazioni pubbliche

(milioni di euro)

Periodo	Debito delle Amministrazioni pubbliche	Disponibilità liquide del Tesoro						Debito delle Amministrazioni pubbliche al netto delle disponibilità liquide del Tesoro	Depositi presso IFM residenti	Prestiti a Stati membri dell'UEM (bilaterali o attraverso l'EFSF)	Contributo al capitale dell'ESM
		di cui:									
		Depositi presso la Banca d'Italia (escluso Fondo di ammortamento)				Fondo ammortamento	Impieghi della liquidità				
		di cui:									
Conto disponibilità	Altri depositi										
2015	2.173.329	35.706	5.194	4.752	442	513	30.000	2.137.623	26.911	43.901	14.331
2016	2.218.471	43.085	10.084	9.734	350	1	33.000	2.175.387	29.905	43.901	14.331
2015 - ott.	2.213.925	81.719	25.071	24.584	487	3.948	52.700	2.132.206	29.305	43.901	14.331
nov.	2.217.844	74.447	23.446	22.978	468	1	51.000	2.143.397	30.232	43.901	14.331
dic.	2.173.329	35.706	5.194	4.752	442	513	30.000	2.137.623	26.911	43.901	14.331
2016 - gen.	2.195.563	63.508	10.926	10.493	432	513	52.070	2.132.055	26.474	43.901	14.331
feb.	2.217.017	74.674	21.591	21.183	408	513	52.570	2.142.343	27.640	43.901	14.331
mar.	2.231.671	69.955	11.708	11.350	359	3.627	54.620	2.161.717	27.372	43.901	14.331
apr.	2.233.650	64.742	13.371	13.021	350	2	51.370	2.168.908	27.909	43.901	14.331
mag.	2.244.512	72.718	26.146	25.788	358	2	46.570	2.171.794	29.905	43.901	14.331
giu.	2.251.455	92.487	36.415	36.070	345	2	56.070	2.158.969	29.034	43.901	14.331
lug.	2.256.612	101.025	54.465	54.112	352	1	46.560	2.155.587	30.982	43.901	14.331
ago.	2.225.716	64.635	18.634	18.294	340	1	46.000	2.161.080	32.142	43.901	14.331
set.	2.213.688	39.294	6.745	6.369	375	490	32.060	2.174.393	31.211	43.901	14.331
ott.	2.224.767	47.668	11.618	11.237	381	490	35.560	2.177.099	31.710	43.901	14.331
nov.	2.231.572	46.059	12.998	12.612	386	1	33.060	2.185.513	33.451	43.901	14.331
dic.	2.218.471	43.085	10.084	9.734	350	1	33.000	2.175.387	29.905	43.901	14.331
2017 - gen.	(2.251.416)	(77.430)	(41.510)	41.174	(337)	(..)	(35.920)	(2.173.985)	(29.938)	(43.901)	(14.331)
feb.	(2.240.698)	(56.761)	(20.755)	20.427	(328)	(16)	(35.990)	(2.183.937)	(31.442)	(43.901)	(14.331)
mar.	(2.261.105)	(54.589)	(18.280)	17.903	(377)	(149)	(36.160)	(2.206.516)	(32.582)	(43.901)	(14.331)
apr.	(2.271.527)	(58.463)	(22.964)	22.613	(352)	(149)	(35.350)	(2.213.064)	(33.872)	(43.901)	(14.331)
mag.	(2.279.815)	(58.943)	(28.454)	28.108	(346)	(149)	(30.340)	(2.220.872)	(35.311)	(43.901)	(14.331)
giu.	(2.281.975)	(52.640)	(16.341)	16.000	(341)	(149)	(36.150)	(2.229.335)	(35.308)	(43.901)	(14.331)
lug.	(2.300.511)	(85.573)	(49.525)	49.198	(327)	(149)	(35.900)	(2.214.937)	(36.996)	(43.901)	(14.331)
ago.	(2.279.220)	(63.397)	(26.976)	26.652	(323)	(302)	(36.120)	(2.215.823)	(36.656)	(43.901)	(14.331)
set.	(2.283.667)	(52.071)	(15.659)	15.348	(311)	(302)	(36.110)	(2.231.596)	(35.219)	(43.901)	(14.331)

Appendice metodologica

Indicazioni generali

Questa pubblicazione riporta i dati relativi al fabbisogno e al debito delle Amministrazioni pubbliche e dei suoi sottosettori (Amministrazioni centrali, Amministrazioni locali ed Enti di previdenza).

Il fabbisogno non coincide con la variazione del debito per effetto principalmente del diverso trattamento riservato alle disponibilità liquide del Tesoro (depositi presso la Banca d'Italia e impieghi della liquidità); il fabbisogno è ottenuto infatti come variazione del debito al netto della variazione delle disponibilità liquide del Tesoro. Il fabbisogno e la variazione del debito differiscono inoltre per i diversi criteri contabili adottati nel computo dei due aggregati statistici. In particolare: a) nel fabbisogno, con l'eccezione dei BOT, le emissioni di titoli sono valutate al "netto ricavo", mentre nel debito esse sono incluse al valore nominale; b) nel fabbisogno le passività denominate in valuta estera sono convertite al tasso di cambio vigente al momento della regolazione dell'operazione, mentre nel debito la conversione è effettuata al tasso di cambio di fine periodo; c) nel fabbisogno, la rivalutazione dei titoli indicizzati nel capitale espleta i suoi effetti solo all'atto del rimborso mentre nel debito viene periodicamente imputata. Alla formazione del fabbisogno delle Amministrazioni centrali concorrono le transazioni con gli altri enti delle Amministrazioni pubbliche; il fabbisogno delle Amministrazioni locali e degli Enti di previdenza riflette pertanto unicamente necessità di finanziamento aggiuntive rispetto a quelle coperte dai trasferimenti statali.

Il debito delle Amministrazioni pubbliche consiste nell'insieme delle passività finanziarie del settore valutate al valore facciale. Esso è consolidato tra e nei sottosettori, ossia esclude le passività che costituiscono attività, nei medesimi strumenti, di enti appartenenti alle Amministrazioni pubbliche, in linea con la definizione adottata ai fini della Procedura per i disavanzi eccessivi dell'Unione economica e monetaria europea. L'aggregato è calcolato in coerenza con i criteri metodologici definiti nel Regolamento del Consiglio delle Comunità Europee n. 479/2009, sommando le passività finanziarie afferenti alle seguenti categorie: monete e depositi, titoli diversi dalle azioni, prestiti. I prestiti di Istituzioni finanziarie monetarie sono attribuiti al sottosettore delle Amministrazioni pubbliche cui appartiene il debitore effettivo, ossia l'ente che è tenuto al rimborso, e non a quello cui appartiene l'ente che riceve il finanziamento.

La Tavola TCCE0100 fornisce informazioni sulla formazione del fabbisogno delle Amministrazioni centrali, partendo dal saldo di cassa del bilancio dello Stato riferito alle partite correnti e a quelle in conto capitale (con l'eccezione, per queste ultime, della variazione delle disponibilità liquide del Tesoro); sono escluse le operazioni relative all'accensione e al rimborso di prestiti. Il saldo di Tesoreria è ottenuto come differenza tra il fabbisogno delle Amministrazioni centrali calcolato dal lato della copertura, con segno invertito, e il saldo di cassa del bilancio dello Stato. Per memoria vengono riportati anche gli incassi da dismissioni mobiliari e altri proventi straordinari.

La tavola TCCE0125 presenta una scomposizione del fabbisogno delle Amministrazioni pubbliche in base alle fonti di finanziamento utilizzate.

La Tavola TCCE0155 riporta la scomposizione del fabbisogno delle Amministrazioni pubbliche per sottosettore.

La tavola TCCE0175 illustra, seguendo il medesimo schema di rappresentazione utilizzato per il fabbisogno, la composizione del debito per strumento. Viene evidenziata inoltre la quota del debito complessivo in valuta estera e quella a medio e a lungo termine, con indicazione della componente a tasso variabile.

La tavola TCCE0200 riporta la ripartizione del debito tra i settori detentori (Banca d'Italia; altre Istituzioni finanziarie monetarie residenti; Istituzioni finanziarie residenti; altri residenti; non residenti).

Finanza pubblica: fabbisogno e debito

La tavola TCCE0225 descrive la ripartizione del debito tra i sottosettori delle Amministrazioni pubbliche. Per ciascun sottosettore si riporta sia il debito non consolidato (tra i sottosettori) sia quello consolidato.

Le tavole TCCE0250 e TCCE0275 sono dedicate al debito delle Amministrazioni locali. Esse analizzano la composizione del debito di questo sottosettore, rispettivamente, per comparto (Regioni e Province autonome, Province e Città metropolitane, Comuni, Altri enti) e strumento e per area geografica (Nord ovest, Nord est, Centro, Sud e Isole).

La tavola TCCE0300 espone, insieme al debito delle Amministrazioni pubbliche, le disponibilità liquide del Tesoro (depositi presso la Banca d'Italia e impieghi della liquidità), i depositi delle Amministrazioni pubbliche presso le Istituzioni finanziarie monetarie residenti (diversi da quelli che costituiscono impieghi della liquidità), la quota italiana dei prestiti in favore di Stati Membri dell'UEM (erogati sia bilateralmente sia attraverso l'European Financial Stability Facility) e il contributo italiano al capitale dell'European Stability Mechanism. Essa riporta inoltre il valore del debito delle Amministrazioni pubbliche al netto delle disponibilità liquide del Tesoro.

La tavola TCCE0325 evidenzia la ripartizione del debito per vita residua con l'indicazione della componente a tasso variabile; si riporta anche la vita media residua del debito (in anni).

Le tavole TCCE0350 e TCCE0375 riportano, rispettivamente per le Amministrazioni pubbliche e le Amministrazioni centrali, la ripartizione del debito per scadenza originaria, strumenti, valuta e residenza dei creditori.

Le serie storiche dei dati riportati in questo fascicolo sono reperibili anche nella Base Dati Statistica (BDS) disponibile nella sezione Statistiche del sito web della Banca d'Italia (infostat.bancaditalia.it/inquiry).

Note alle tavole

Le tavole sono esposte in ordine di codice. Per ciascuna tavola sono riportate le note relative e gli eventuali riferimenti alla sezione "Note alle variabili di classificazione".

TCCE0100 - Formazione del fabbisogno delle Amministrazioni centrali

FP.M.IT.S13.TS02.888.102.116.COV.EUR.FPBI -
Tesoreria statale: fondi della riscossione

I flussi della contabilità speciale "Fondi della riscossione" indicano le variazioni delle entrate in attesa di contabilizzazione relative ai tributi erariali, all'IRAP destinata alle Regioni e ai contributi sociali destinati all'INPS versati per il tramite della delega unica: un flusso negativo segnala che le contabilizzazioni effettuate nel mese superano le entrate affluite nella contabilità; un flusso positivo segnala che le contabilizzazioni sono inferiori rispetto alle entrate.

FP.M.IT.S1311.DIS.888.102.116.COV.EUR.FPBI -
Proventi di dismissioni di beni mobiliari e altre entrate straordinarie

Sono inclusi in questa voce i proventi della privatizzazione del capitale di imprese pubbliche e alcuni proventi di natura straordinaria, quali i dividendi

straordinari pagati da imprese pubbliche (connessi di solito con operazioni di liquidazione di imprese) e gli incassi derivanti dalla concessione delle licenze UMTS. L'aggregato comprende inoltre gli incassi derivanti dal rimborso delle attività finanziarie emesse dalle banche e sottoscritte dal Ministero dell'Economia e delle finanze nell'ambito delle misure di sostegno al sistema finanziario previste dalle leggi 28 gennaio 2009, n.2 e 7 agosto 2012, n. 135.

FP.M.IT.S1311.FAB.SBI3.103.115.COV.EUR.FPBI -
Amministrazioni Centrali: finanziamento del fabbisogno lordo

Saldo tra la variazione delle passività delle Amministrazioni centrali, a esclusione di quelle che costituiscono attività di enti appartenenti alle Amministrazioni pubbliche, e quella delle disponibilità liquide del Tesoro. Alla formazione del fabbisogno delle Amministrazioni centrali concorrono i trasferimenti statali agli altri enti delle Amministrazioni pubbliche. La serie include le passività connesse con i prestiti in favore di Stati Mem-

Finanza pubblica: fabbisogno e debito

bri dell'UEM erogati attraverso l'European Financial Stability Facility.

FP.M.IT.S1311.TS01.888.102.116.COV.EUR.FPBI -
Amministrazioni Centrali: saldo di tesoreria (disavanzo: -)

Il saldo di Tesoreria è ottenuto come differenza tra il fabbisogno delle Amministrazioni centrali calcolato dal lato della copertura, con segno invertito, e il saldo di cassa del bilancio dello Stato. Esso riflette principalmente due componenti: 1) il saldo tra gli incassi di Tesoreria non ancora contabilizzati nel bilancio dello Stato e i pagamenti contabilizzati nel bilancio dello Stato ma non ancora effettuati (con l'eccezione delle operazioni relative all'accensione e al rimborso di passività finanziarie); 2) il saldo tra incassi e pagamenti che transitano per la Tesoreria effettuati da enti delle Amministrazioni pubbliche diversi dallo Stato.

FP.M.IT.SBI38.BS01.888.102.116.COV.EUR.FPBI -
Bilancio dello Stato: entrate tributarie

Flussi contabilizzati in ciascun mese nei relativi capitoli del bilancio dello Stato. A partire dal 1998, con l'introduzione del versamento unificato e della procedura di delega unica, il momento della contabilizzazione non coincide più con quello del versamento in Tesoreria; in talune circostanze, la contabilizzazione e il versamento possono avvenire in mesi diversi. Le entrate tributarie non sono depurate dei rimborsi d'imposta (riportati tra i pagamenti di bilancio) e includono l'IVA destinata alla UE. I flussi mensili sono coerenti con i dati pubblicati dal Ministero dell'Economia e delle finanze nel Conto riassuntivo del Tesoro. A differenza di questi ultimi, tuttavia, sono al netto delle regolazioni contabili con le Regioni Sicilia, Sardegna, Friuli Venezia Giulia (dal 2009) e, dal 2012, Trentino Alto e Province autonome di Trento e Bolzano.

FP.M.IT.SBI38.BS07.888.102.116.COV.EUR.FPBI -
Bilancio dello Stato: saldo tra entrate e spese (disavanzo: -)

Saldo di cassa del bilancio dello Stato riferito alle partite correnti e a quelle in conto capitale (con l'eccezione, per queste ultime, della variazione delle disponibilità liquide del Tesoro); sono escluse le operazioni relative all'accensione e al rimborso di prestiti.

TCCE0125 - Finanziamento del fabbisogno delle Amministrazioni pubbliche: analisi per strumenti

FP.M.IT.S13.F2.SBI3.103.115.COV.EUR.FPBI -
Amministrazioni pubbliche: monete e depositi passivi in valuta nazionale - variazioni

Variazione della raccolta postale, delle monete in circolazione e dei depositi presso la Tesoreria di soggetti non appartenenti al settore delle Amministrazioni pubbliche. Dal dicembre 2003, a seguito dell'uscita della Cassa depositi e prestiti dal settore delle Amministrazioni pubbliche, la raccolta postale include solo la quota di pertinenza del Ministero dell'Economia e delle finanze.

FP.M.IT.S13.F22OP.SBI51.103.115.COV.EUR.FPBI -
Amministrazioni pubbliche: impieghi della liquidità - variazioni

Variazione delle consistenze delle operazioni per conto del Tesoro (OPTES) riguardanti impieghi di liquidità presso il sistema finanziario (Decreto del Ministro dell'Economia e delle Finanze n. 25391 del 25 ottobre 2011). Le operazioni sono svolte attraverso aste o negoziazioni bilaterali.

FP.M.IT.S13.F2BI1.S12BI19.103.115.COV.EUR.FPBI -
Amministrazioni pubbliche: disponibilità liquide del Tesoro variazioni

Variazione del Conto disponibilità del Tesoro per i servizi di tesoreria (L. 26/11/93, n. 483 e DM 19/9/05), del Fondo per l'ammortamento di titoli di Stato (L. 27/10/93, n. 432, modificata dal DL 8/7/94, n. 436, più volte reiterato e convertito con la L. 6/3/96, n. 110), degli altri depositi presso la Banca d'Italia, inclusi quelli vincolati a scadenza predeterminata, delle operazioni per conto del Tesoro (OPTES) riguardanti impieghi di liquidità presso il sistema finanziario (Decreto del Ministro dell'Economia e delle Finanze n. 25391 del 25 ottobre 2011) e, sino al novembre 1994, del Conto corrente per il servizio di tesoreria provinciale e del Conto transitorio (L. 26/11/93, n. 483).

FP.M.IT.S13.F2PO.SBI3.103.115.COV.EUR.FPBI -
Amministrazioni pubbliche: raccolta postale - variazioni

Variazione della raccolta postale. Dal dicembre 2003, a seguito dell'uscita della Cassa depositi e prestiti dal settore delle Amministrazioni pubbliche, la raccolta postale include solo la quota di pertinenza del Ministero dell'Economia e delle finanze.

Finanza pubblica: fabbisogno e debito

FP.M.IT.S13.F31.SBI3.103.115.COV.EUR.FPBI -
Amministrazioni pubbliche: emissioni nette di titoli a breve termine

Emissioni nette di titoli con scadenza pari o inferiore a un anno effettuate dalle Amministrazioni pubbliche e non sottoscritte da enti appartenenti allo stesso settore. Le emissioni lorde sono valutate al "netto ricavo", con l'eccezione dei BOT per i quali si considera il valore nominale; i rimborsi sono valutati al valore nominale, con l'eccezione dei Commercial paper per i quali si considera il "netto ricavo". Per i titoli denominati in valuta estera la conversione è effettuata al tasso di cambio vigente alla data di emissione o rimborso; si tiene conto di eventuali operazioni di cross currency swap.

FP.M.IT.S13.F32.SBI3.103.115.COV.EUR.FPBI -
Amministrazioni pubbliche: emissioni nette di titoli a medio e lungo termine

Emissioni nette di titoli con scadenza superiore a un anno effettuate dalle Amministrazioni pubbliche e non sottoscritte da enti appartenenti allo stesso settore. Le emissioni lorde sono valutate al "netto ricavo"; i rimborsi sono valutati al valore nominale, con l'eccezione dei CTZ per i quali si considera il "netto ricavo". Per i titoli denominati in una valuta diversa da quella nazionale la conversione è effettuata al tasso di cambio vigente alla data di emissione o rimborso; si tiene conto di eventuali operazioni di cross currency swap. La serie comprende i titoli emessi per il rimborso di debiti pregressi, quelli emessi dalle ex aziende autonome il cui onere di rimborso sia a carico dello Stato, quelli emessi nel dicembre 1993 per l'istituzione del Conto disponibilità del Tesoro presso la Banca d'Italia ai sensi della L. 26/11/93, n. 483, e quelli emessi nel mese di novembre 1994 in conversione del Conto transitorio ai sensi del DM 15/11/94 (76.206 miliardi di lire); questi ultimi, inizialmente presenti nel portafoglio della Banca d'Italia, sono stati oggetto di un'operazione di concambio nel dicembre 2002. A seguito della decisione dell'Eurostat del 23 maggio 2005 la serie include anche i titoli emessi da Infrastrutture spa per il finanziamento degli investimenti per l'alta velocità ferroviaria.

FP.M.IT.S13.F4.SBI2.103.115.COV.EUR.FPBI -
Amministrazioni pubbliche: altre passività - variazioni

Variazione di passività diverse da moneta e depositi, titoli e prestiti di IMF. In particolare, la voce include la variazione delle passività connesse con: operazioni

di cartolarizzazione (per la parte considerata come prestito secondo le regole statistiche europee); prestiti in favore di Stati Membri dell'UEM erogati attraverso l'European Financial Stability Facility; cessioni pro soluto a favore di intermediari finanziari non bancari (in attuazione della decisione dell'Eurostat del 31 luglio 2012). Dal dicembre 2003, a seguito dell'uscita della Cassa depositi e prestiti dal settore delle Amministrazioni pubbliche, e fino all'agosto 2006 (quando la Cassa è stata classificata tra le IFM), la serie comprende i prestiti erogati dalla Cassa depositi e prestiti spa in favore delle Amministrazioni pubbliche (i prestiti di scopo della Cassa sono considerati al netto della quota non ancora erogata, segnalata tra i depositi nelle segnalazioni di vigilanza).

FP.M.IT.S13.F4.SBI51.103.115.COV.EUR.FPBI -
Amministrazioni pubbliche: erogazioni nette di prestiti da parte di banche e fondi monetari

Prestiti erogati, al netto dei rimborsi, in favore delle Amministrazioni pubbliche da Istituzioni finanziarie monetarie, dalla Banca europea per gli investimenti e, dal settembre 2006 (quando la Cassa è stata classificata tra le IFM), dalla Cassa depositi e prestiti spa (i prestiti di scopo della Cassa sono considerati al netto della quota non ancora erogata, segnalata tra i depositi nelle segnalazioni di vigilanza). I prestiti denominati in valuta diversa da quella nazionale sono convertiti utilizzando il tasso di cambio vigente alla data di regolazione dell'operazione; si tiene conto di eventuali operazioni di cross currency swap. A seguito della decisione dell'Eurostat del 23 maggio 2005 la serie include anche i prestiti erogati a Infrastrutture spa per il finanziamento degli investimenti per l'alta velocità ferroviaria.

FP.M.IT.S13.FAB.SBI3.103.115.COV.EUR.FPBI -
Amministrazioni pubbliche: finanziamento del fabbisogno lordo

Differenza tra la variazione delle passività finanziarie delle Amministrazioni pubbliche, a esclusione di quelle che costituiscono attività di altri enti appartenenti alle Amministrazioni pubbliche, e quella delle disponibilità liquide del Tesoro (depositi presso la Banca d'Italia e impieghi della liquidità). La serie include le passività connesse con i prestiti in favore di Stati Membri dell'UEM erogati attraverso l'European Financial Stability Facility.

Finanza pubblica: fabbisogno e debito

FP.M.IT.S13.MGD.SBI3.103.115.COV.EUR.FPBI -
Amministrazioni pubbliche: transazioni in strumenti del debito

Variatione delle passività finanziarie delle Amministrazioni pubbliche, a esclusione di quelle che costituiscono attività di altri enti appartenenti alle Amministrazioni pubbliche.

TCCE0155 - Finanziamento del fabbisogno delle Amministrazioni pubbliche: analisi per sottosettori

FP.M.IT.S13.FAB.SBI3.103.115.COV.EUR.FPBI -
Amministrazioni pubbliche: finanziamento del fabbisogno lordo

Differenza tra la variazione delle passività finanziarie delle Amministrazioni pubbliche, a esclusione di quelle che costituiscono attività di altri enti appartenenti alle Amministrazioni pubbliche, e quella delle disponibilità liquide del Tesoro (depositi presso la Banca d'Italia e impieghi della liquidità). La serie include le passività connesse con i prestiti in favore di Stati Membri dell'UEM erogati attraverso l'European Financial Stability Facility.

FP.M.IT.S1311.F3.SBI3.103.115.COV.EUR.FPBI -
Amministrazioni Centrali: emissioni nette di titoli

Emissioni nette di titoli effettuate dalle Amministrazioni centrali e non sottoscritte da enti appartenenti alle Amministrazioni pubbliche. Le emissioni lorde sono valutate al "netto ricavo", con l'eccezione dei BOT per i quali si considera il valore nominale; i rimborsi sono valutati al valore nominale, con l'eccezione dei Commercial paper e dei CTZ per i quali si considera il "netto ricavo". Per i titoli denominati in valuta estera la conversione è effettuata al tasso di cambio vigente alla data di emissione o rimborso; si tiene conto di eventuali operazioni di cross currency swap. La serie comprende, inoltre, i titoli emessi per il rimborso di debiti pregressi, quelli emessi dalle ex aziende autonome il cui onere di rimborso sia a carico dello Stato, quelli emessi nel dicembre 1993 per l'istituzione del Conto disponibilità del Tesoro presso la Banca d'Italia ai sensi della L. 26/11/93, n. 483, e quelli emessi nel mese di novembre 1994 in conversione del Conto transitorio ai sensi del DM 15/11/94 (76.206 miliardi di lire); questi ultimi, inizialmente presenti nel portafoglio della Banca d'Italia, sono stati oggetto di un'operazione di concambio nel dicembre 2002. A seguito della decisione dell'Eurostat del 23

maggio 2005 la serie include anche i titoli emessi da Infrastrutture spa per il finanziamento degli investimenti per l'alta velocità ferroviaria.

FP.M.IT.S1311.F4.SBI51.103.115.COV.EUR.FPBI -
Amministrazioni Centrali: erogazioni nette di prestiti di banche e fondi monetari

Prestiti erogati, al netto dei rimborsi, da Istituzioni finanziarie monetarie, dalla Banca europea per gli investimenti e, a partire dal settembre 2006 (quando la Cassa è stata classificata tra le IFM), dalla Cassa depositi e prestiti spa (i prestiti di scopo della Cassa sono considerati al netto della quota non ancora erogata, segnalata tra i depositi nelle segnalazioni di vigilanza), il cui rimborso sia a carico delle Amministrazioni centrali. I prestiti denominati in valuta estera sono convertiti utilizzando il tasso di cambio vigente alla data di regolazione dell'operazione; si tiene conto di eventuali operazioni di cross currency swap. A seguito della decisione dell'Eurostat del 23 maggio 2005 la serie include anche i prestiti erogati a Infrastrutture spa per il finanziamento degli investimenti per l'alta velocità ferroviaria.

FP.M.IT.S1311.FAB.SBI3.103.115.COV.EUR.FPBI -
Amministrazioni Centrali: finanziamento del fabbisogno lordo

Saldo tra la variazione delle passività delle Amministrazioni centrali, a esclusione di quelle che costituiscono attività di enti appartenenti alle Amministrazioni pubbliche, e quella delle disponibilità liquide del Tesoro. Alla formazione del fabbisogno delle Amministrazioni centrali concorrono i trasferimenti statali agli altri enti delle Amministrazioni pubbliche. La serie include le passività connesse con i prestiti in favore di Stati Membri dell'UEM erogati attraverso l'European Financial Stability Facility.

FP.M.IT.S1313.F3.SBI3.103.115.COV.EUR.FPBI -
Amministrazioni locali: emissioni nette di titoli

Emissioni nette di titoli effettuate dalle Amministrazioni locali e non sottoscritte da enti appartenenti alle Amministrazioni pubbliche. Le emissioni lorde sono valutate al "netto ricavo" e i rimborsi al valore nominale. Per i titoli denominati in valuta estera la conversione è effettuata al tasso di cambio vigente alla data di emissione o rimborso; si tiene conto di eventuali operazioni di cross currency swap.

Finanza pubblica: fabbisogno e debito

FP.M.IT.S1313.F4.SBI51.103.115.COV.EUR.FPBI -
Amministrazioni locali: erogazioni nette di prestiti di banche e fondi monetari

Prestiti erogati, al netto dei rimborsi, da Istituzioni finanziarie monetarie residenti, dalla Banca europea per gli investimenti e, dal settembre 2006 (quando la Cassa è stata classificata tra le IFM), dalla Cassa depositi e prestiti spa (i prestiti di scopo della Cassa sono considerati al netto della quota non ancora erogata, segnalata tra i depositi nelle segnalazioni di vigilanza), il cui rimborso sia a carico delle Amministrazioni locali. I prestiti denominati in valuta estera sono convertiti utilizzando il tasso di cambio vigente alla data di regolazione dell'operazione; si tiene conto di eventuali operazioni di cross currency swap.

FP.M.IT.S1313.FAB.SBI3.103.115.COV.EUR.FPBI -
Amministrazioni locali: finanziamento del fabbisogno aggiuntivo

Variazione delle passività delle Amministrazioni locali, a esclusione di quelle che costituiscono attività di enti appartenenti alle Amministrazioni pubbliche. Essa riflette unicamente necessità di finanziamento aggiuntive rispetto a quelle coperte dai trasferimenti statali.

FP.M.IT.S1314.FAB.SBI3.103.115.COV.EUR.FPBI -
Enti di previdenza e assistenza: finanziamento del fabbisogno aggiuntivo

Variazione delle passività degli Enti di previdenza, a esclusione di quelle che costituiscono attività di enti appartenenti alle Amministrazioni pubbliche. Essa riflette unicamente necessità di finanziamento aggiuntive rispetto a quelle coperte dai trasferimenti statali.

TCCE0175 - Debito delle Amministrazioni pubbliche: analisi per strumenti

FP.M.IT.S13.F2.SBI3.101.112.FAV.EUR.EDP -
Amministrazioni pubbliche: monete e depositi passivi in valuta nazionale

La raccolta postale, le monete in circolazione e i depositi in Tesoreria di soggetti non appartenenti al settore delle Amministrazioni pubbliche. A partire dal dicembre 2003, a seguito dell'uscita della Cassa depositi e prestiti dal settore delle Amministrazioni pubbliche, la raccolta postale include solo la quota di pertinenza del Ministero dell'Economia e delle finanze. Essa comprende buoni postali, ordinari e a termine, e conti correnti postali. A seguito della decisione dell'Eurostat

del 23 maggio 2005 la serie include anche i versamenti anticipati effettuati dai concessionari d'imposta (DL 10/12/03, n. 341 convertito con la L. 9/2/04, n. 31 e DL 29/11/04, n. 282 convertito con la L.27/12/04, n. 307).

FP.M.IT.S13.F2PO.SBI3.101.112.FAV.EUR.EDP -
Amministrazioni pubbliche: raccolta postale

A partire dal dicembre 2003, a seguito dell'uscita della Cassa depositi e prestiti dal settore delle Amministrazioni pubbliche, la raccolta postale include solo la quota di pertinenza del Ministero dell'Economia e delle finanze. Essa comprende buoni postali, ordinari e a termine, e conti correnti postali.

FP.M.IT.S13.F31.SBI3.101.112.FAV.EUR.EDP -
Amministrazioni pubbliche: titoli a breve termine

Titoli con scadenza originaria fino a un anno emessi dalle Amministrazioni pubbliche e non sottoscritti da enti appartenenti allo stesso settore. I titoli sono valutati al valore nominale. Per i titoli denominati in una valuta diversa da quella nazionale la conversione è effettuata al tasso di cambio di fine periodo. Si tiene altresì conto delle operazioni di swap.

FP.M.IT.S13.F32.SBI3.101.112.FAV.EUR.EDP -
Amministrazioni pubbliche: titoli a medio e a lungo termine

Titoli con scadenza iniziale superiore a un anno emessi dalle Amministrazioni pubbliche e non sottoscritti da enti appartenenti allo stesso settore. I titoli sono valutati al valore nominale. Per i titoli denominati in una valuta diversa da quella nazionale la conversione è effettuata al tasso di cambio di fine periodo. Si tiene altresì conto delle operazioni di swap. La serie comprende i titoli emessi per il rimborso di debiti pregressi, quelli emessi dalle ex aziende autonome il cui onere di rimborso sia a carico dello Stato, quelli emessi nel dicembre 1993 per l'istituzione del Conto disponibilità del Tesoro presso la Banca d'Italia ai sensi della L. 26/11/93, n. 483 e quelli emessi nel mese di novembre 1994 in conversione del Conto transitorio ai sensi del DM 15/11/94 (76.206 miliardi di lire); questi ultimi, inizialmente presenti nel portafoglio della Banca d'Italia, sono stati oggetto di un'operazione di concambio nel dicembre 2002. A seguito della decisione dell'Eurostat del 23 maggio 2005 la serie include anche i titoli emessi da Infrastrutture spa per il finanziamento degli investimenti per l'alta velocità ferroviaria.

Finanza pubblica: fabbisogno e debito

FP.M.IT.S13.F4.SBI2.101.112.FAV.EUR.EDP -
Amministrazioni pubbliche: altre passività

Le passività verso la Banca d'Italia e i proventi delle operazioni di cartolarizzazione per la parte considerata come prestito secondo i criteri indicati dall'Eurostat. A partire dal dicembre 2003, a seguito dell'uscita della Cassa depositi e prestiti dal settore delle Amministrazioni pubbliche, la serie comprende, fino all'agosto 2006, anche i prestiti erogati dalla Cassa depositi e prestiti spa in favore delle Amministrazioni pubbliche al netto della quota parte dei prestiti di scopo non ancora erogata e presente nei depositi nelle segnalazioni di vigilanza. La serie include le passività connesse con i prestiti in favore di Stati Membri dell'UEM erogati attraverso l'European Financial Stability Facility e dal dicembre 1997 le cessioni pro soluto a favore di intermediari finanziari non bancari in attuazione della decisione dell'Eurostat del 31 luglio 2012.

FP.M.IT.S13.F4.SBI51.101.112.FAV.EUR.EDP -
Amministrazioni pubbliche: prestiti di banche e fondi monetari

Prestiti in favore delle Amministrazioni pubbliche erogati da Istituzioni finanziarie monetarie residenti, e dalla Banca europea per gli investimenti e, a partire dal settembre 2006, dalla Cassa depositi e prestiti spa. Per i prestiti denominati in valuta diversa da quella nazionale la conversione è effettuata al tasso di cambio di fine periodo. A seguito della decisione dell'Eurostat del 23 maggio 2005 la serie include anche i prestiti erogati da Infrastrutture spa per il finanziamento degli investimenti per l'alta velocità ferroviaria. L'aggregato è al netto della quota parte dei prestiti di scopo della Cassa depositi e prestiti spa non ancora erogata e presente nei depositi nelle segnalazioni di vigilanza.

FP.M.IT.S13.MGD.SBI3.101.112.FAV.EUR.EDP -
Amministrazioni pubbliche: debito lordo

La somma delle passività finanziarie delle Amministrazioni pubbliche, a esclusione di quelle che costituiscono attività di enti appartenenti allo stesso settore. L'aggregato è calcolato in coerenza con i criteri metodologici definiti nel Regolamento del Consiglio delle Comunità Europee n. 479/2009.

FP.M.IT.S13.MGD01.SBI3.101.112.FAV.EUR.EDP -
Amministrazioni pubbliche: debito lordo con scadenza iniziale > 1 anno

La somma delle passività finanziarie con scadenza originaria superiore a un anno delle Amministrazioni

pubbliche, a esclusione di quelle che costituiscono attività di enti appartenenti alle Amministrazioni pubbliche. L'aggregato è calcolato in coerenza con i criteri metodologici definiti nel Regolamento del Consiglio delle Comunità Europee n. 479/2009.

FP.M.IT.S13.MGD02.SBI3.101.112.FAV.EUR.EDP -
Altri strumenti a tasso variabile con scadenza iniziale maggiore di 1 anno

La somma delle passività finanziarie a tasso variabile delle Amministrazioni pubbliche, a esclusione di quelle che costituiscono attività di enti appartenenti alle Amministrazioni pubbliche, con scadenza superiore a un anno. L'aggregato è calcolato in coerenza con i criteri metodologici definiti nel Regolamento del Consiglio delle Comunità Europee n. 479/2009.

FP.M.IT.S13.MGD04.SBI3.101.112.FAV.EUR.EDP -
Amministrazioni pubbliche: debito lordo in valute estere

La somma delle passività finanziarie denominate in valute estere delle Amministrazioni pubbliche, a esclusione di quelle che costituiscono attività di enti appartenenti allo stesso settore. L'aggregato è calcolato in coerenza con i criteri metodologici definiti nel Regolamento del Consiglio delle Comunità Europee n. 479/2009.

FP.M.IT.S1311.F4.S2BI15.101.112.FAV.EUR.EDP -
Amministrazioni Centrali: passività connesse con i prestiti a medio e lungo termine erogati dall'European Financial Stability Facility (EFSF)

Passività connesse con i prestiti in favore di Stati Membri dell'UEM erogati attraverso l'European Financial Stability Facility.

TCCE0200 - Debito delle amministrazioni pubbliche: analisi per settori detentori

FP.M.IT.S13.F3.S121.101.112.FAV.EUR.EDP -
Amministrazioni pubbliche: titoli detenuti dalla Banca d'Italia

La quota dei titoli emessi dalle Amministrazioni pubbliche detenuta dalla Banca d'Italia. La serie include i titoli acquistati dalla Banca d'Italia nell'ambito del Securities market programme (SMP) e del Public sector purchase programme (PSPP).

Finanza pubblica: fabbisogno e debito

FP.M.IT.S13.F3.S12B11.101.112.FAV.EUR.EDP -
Amministrazioni pubbliche: titoli detenuti da altre istituzioni finanziarie monetarie

La quota dei titoli emessi dalle Amministrazioni pubbliche detenuta da altre Istituzioni finanziarie monetarie.

FP.M.IT.S13.F3.S12B12.101.112.FAV.EUR.EDP -
Amministrazioni pubbliche: titoli detenuti da altre istituzioni finanziarie

La quota dei titoli emessi dalle Amministrazioni pubbliche detenuta da altre istituzioni finanziarie.

FP.M.IT.S13.F3.S2.101.112.FAV.EUR.EDP -
Amministrazioni pubbliche: titoli detenuti da non residenti

La quota dei titoli emessi dalle Amministrazioni pubbliche detenuta da soggetti non residenti. L'aggregato è in parte stimato sulla base di informazioni contenute nelle segnalazioni per la bilancia dei pagamenti. Dal dicembre 2008 i dati sono rilevati titolo per titolo, direttamente al valore nominale ed includono anche i titoli acquisiti dall'Eurosistema, con l'eccezione di quelli detenuti dalla Banca d'Italia, nell'ambito del Securities market programme (SMP) e del Public sector purchase programme (PSPP).

FP.M.IT.S13.F3.SB11.101.112.FAV.EUR.EDP -
Amministrazioni pubbliche: titoli detenuti da altri residenti

La quota dei titoli emessi dalle Amministrazioni pubbliche detenuta da altri residenti non appartenenti allo stesso settore. L'aggregato è calcolato come residuo.

FP.M.IT.S13.MGD.S121.101.112.FAV.EUR.EDP -
Amministrazioni pubbliche: debito lordo detenuto da Banca d'Italia

La quota delle passività finanziarie delle Amministrazioni pubbliche detenuta dalla Banca d'Italia. L'aggregato è calcolato in coerenza con i criteri metodologici definiti nel Regolamento del Consiglio delle Comunità Europee n. 479/2009.

FP.M.IT.S13.MGD.S12B11.101.112.FAV.EUR.EDP -
Amministrazioni pubbliche: debito lordo detenuto da altre istituzioni finanziarie monetarie

La quota delle passività finanziarie delle Amministrazioni pubbliche detenuta da altre Istituzioni finanziarie monetarie. L'aggregato è calcolato in coerenza

con i criteri metodologici definiti nel Regolamento del Consiglio delle Comunità Europee n.479/2009.

FP.M.IT.S13.MGD.S12B12.101.112.FAV.EUR.EDP -
Amministrazioni pubbliche: debito lordo detenuto da altre istituzioni finanziarie

La quota delle passività finanziarie delle Amministrazioni pubbliche detenuta da altre istituzioni finanziarie. L'aggregato è calcolato in coerenza con i criteri metodologici definiti nel Regolamento del Consiglio delle Comunità Europee n. 479/2009.

FP.M.IT.S13.MGD.S2.101.112.FAV.EUR.EDP -
Amministrazioni pubbliche: debito lordo detenuto da non residenti

La quota delle passività finanziarie delle Amministrazioni pubbliche detenute da soggetti non residenti. L'aggregato è in parte stimato sulla base di informazioni contenute nelle segnalazioni per la bilancia dei pagamenti; esso include le passività connesse con i prestiti in favore di Stati Membri dell'UEM erogati dall'European Financial Stability Facility. Dal dicembre 2008 i dati sono rilevati titolo per titolo direttamente al valore nominale ed includono anche i titoli acquisiti dall' Eurosistema, con l'eccezione di quelli detenuti dalla Banca d'Italia, nell'ambito del Securities market programme (SMP) e del Public sector purchase programme (PSPP). L'aggregato è calcolato in coerenza con i criteri metodologici definiti nel Regolamento del Consiglio delle Comunità Europee n. 479/2009.

FP.M.IT.S13.MGD.SB11.101.112.FAV.EUR.EDP -
Amministrazioni pubbliche: debito lordo detenuto da altri residenti

La quota delle passività finanziarie delle Amministrazioni pubbliche detenuta da altri residenti non appartenenti allo stesso settore. L'aggregato è calcolato come residuo e in coerenza con i criteri metodologici definiti nel Regolamento del Consiglio delle Comunità Europee n. 479/2009.

FP.M.IT.S13.MGD.SB13.101.112.FAV.EUR.EDP -
Amministrazioni pubbliche: debito lordo

La somma delle passività finanziarie delle Amministrazioni pubbliche, a esclusione di quelle che costituiscono attività di enti appartenenti allo stesso settore. L'aggregato è calcolato in coerenza con i criteri metodologici definiti nel Regolamento del Consiglio delle Comunità Europee n. 479/2009.

Finanza pubblica: fabbisogno e debito

TCCE0225 - Debito delle Amministrazioni pubbliche: analisi per sottosectori

FP.M.IT.S13.MGD.SBI3.101.112.FAV.EUR.EDP -
Amministrazioni pubbliche: debito lordo

La somma delle passività finanziarie delle Amministrazioni pubbliche, a esclusione di quelle che costituiscono attività di enti appartenenti allo stesso settore. L'aggregato è calcolato in coerenza con i criteri metodologici definiti nel Regolamento del Consiglio delle Comunità Europee n. 479/2009.

FP.M.IT.S1311.F3.SBI3.101.112.FAV.EUR.EDP -
Amministrazioni Centrali: titoli

Titoli emessi dalle Amministrazioni centrali e non sottoscritti da enti appartenenti alle Amministrazioni pubbliche. I titoli sono valutati al valore nominale. Per i titoli denominati in una valuta diversa da quella nazionale la conversione è effettuata al tasso di cambio di fine periodo. Si tiene altresì conto delle operazioni di swap. La serie comprende i titoli emessi per il rimborso di debiti pregressi, quelli emessi dalle ex aziende autonome il cui onere di rimborso sia a carico dello Stato, quelli emessi nel dicembre 1993 per l'istituzione del Conto disponibilità del Tesoro presso la Banca d'Italia ai sensi della L. 26/11/93, n. 483 e quelli emessi nel mese di novembre 1994 in conversione del Conto transitorio ai sensi del DM 15/11/94 (76.206 miliardi di lire); questi ultimi, inizialmente presenti nel portafoglio della Banca d'Italia, sono stati oggetto di un'operazione di concambio nel dicembre 2002. A seguito della decisione dell'Eurostat del 23 maggio 2005 la serie include anche i titoli emessi da Infrastrutture spa per il finanziamento degli investimenti per l'alta velocità ferroviaria.

FP.M.IT.S1311.F4.SBI51.101.112.FAV.EUR.EDP -
Amministrazioni Centrali: prestiti di banche e fondi monetari

Prestiti erogati da Istituzioni finanziarie monetarie residenti, dalla Banca europea per gli investimenti e, a partire dal settembre 2006, dalla Cassa depositi e prestiti spa, il cui rimborso sia a carico delle Amministrazioni centrali. Per i prestiti denominati in valuta diversa da quella nazionale la conversione è effettuata al tasso di cambio di fine periodo. A seguito della decisione dell'Eurostat del 23 maggio 2005 la serie include anche i prestiti erogati da Infrastrutture spa per il finanziamento degli investimenti per l'alta velocità ferroviaria. Al netto della quota parte dei prestiti di scopo della Cassa

depositi e prestiti spa non ancora erogata e presente nei depositi nelle segnalazioni di vigilanza.

FP.M.IT.S1311.MGD.S13BI1.101.112.FAV.EUR.EDP -
Amministrazioni Centrali: elementi di consolidamento

Le passività finanziarie delle Amministrazioni centrali che costituiscono attività di enti appartenenti agli altri sottosectori delle Amministrazioni pubbliche. L'aggregato è calcolato in coerenza con i criteri metodologici definiti nel Regolamento del Consiglio delle Comunità Europee n. 479/2009.

FP.M.IT.S1311.MGD.SBI3.101.112.FAV.EUR.EDP -
Amministrazioni Centrali: debito lordo

La somma delle passività finanziarie delle Amministrazioni centrali, a esclusione di quelle che costituiscono attività di enti appartenenti alle Amministrazioni pubbliche. L'aggregato è calcolato in coerenza con i criteri metodologici definiti nel Regolamento del Consiglio delle Comunità Europee n. 479/2009.

FP.M.IT.S1311.MGD.SBI4.101.112.FAV.EUR.EDP -
Amministrazioni Centrali: debito lordo non consolidato

La somma delle passività finanziarie delle Amministrazioni centrali (a esclusione di quelle detenute dallo stesso sottosectore), comprese quelle che costituiscono attività di enti appartenenti agli altri sottosectori delle Amministrazioni pubbliche. L'aggregato è calcolato in coerenza con i criteri metodologici definiti nel Regolamento del Consiglio delle Comunità Europee n. 479/2009.

FP.M.IT.S1313.F3.SBI3.101.112.FAV.EUR.EDP -
Amministrazioni locali: titoli

Titoli emessi dalle Amministrazioni locali e non sottoscritti da enti appartenenti alle Amministrazioni pubbliche. I titoli sono valutati al valore nominale. Per i titoli denominati in una valuta diversa da quella nazionale la conversione è effettuata al tasso di cambio di fine periodo. Si tiene altresì conto delle operazioni di swap.

FP.M.IT.S1313.F4.SBI51.101.112.FAV.EUR.EDP -
Amministrazioni locali: prestiti di banche e fondi monetari

Prestiti erogati da Istituzioni finanziarie monetarie residenti, dalla Banca europea per gli investimenti e, a partire dal settembre 2006, dalla Cassa depositi e prestiti spa, il cui rimborso sia a carico delle Amministrazioni locali. Per i prestiti denominati in valuta diversa da quella nazionale la conversione è effettuata al tasso di

Finanza pubblica: fabbisogno e debito

cambio di fine periodo. Al netto della quota parte dei prestiti di scopo della Cassa depositi e prestiti spa non ancora erogata e presente nei depositi nelle segnalazioni di vigilanza.

FP.M.IT.S1313.MGD.S13BI2.101.112.FAV.EUR.EDP -
Amministrazioni locali: elementi di consolidamento

Le passività finanziarie delle Amministrazioni locali che costituiscono attività di enti appartenenti agli altri sottosettori delle Amministrazioni pubbliche. L'aggregato è calcolato in coerenza con i criteri metodologici definiti nel Regolamento del Consiglio delle Comunità Europee n. 479/2009.

FP.M.IT.S1313.MGD.SBI3.101.112.FAV.EUR.EDP -
Amministrazioni locali: debito lordo

La somma delle passività finanziarie delle Amministrazioni locali, a esclusione di quelle che costituiscono attività di enti appartenenti alle Amministrazioni pubbliche. L'aggregato è calcolato in coerenza con i criteri metodologici definiti nel Regolamento del Consiglio delle Comunità Europee n. 479/2009.

FP.M.IT.S1313.MGD.SBI5.101.112.FAV.EUR.EDP -
Amministrazioni locali: debito lordo non consolidato

La somma delle passività finanziarie delle Amministrazioni locali (a esclusione di quelle detenute dallo stesso sottosettore), comprese quelle che costituiscono attività di enti appartenenti agli altri sottosettori delle Amministrazioni pubbliche. L'aggregato è calcolato in coerenza con i criteri metodologici definiti nel Regolamento del Consiglio delle Comunità Europee n. 479/2009.

FP.M.IT.S1314.MGD.S13BI3.101.112.FAV.EUR.EDP -
Enti di previdenza e assistenza: elementi di consolidamento

Le passività finanziarie degli Enti di previdenza che costituiscono attività di enti appartenenti agli altri sottosettori delle Amministrazioni pubbliche. L'aggregato è calcolato in coerenza con i criteri metodologici definiti nel Regolamento del Consiglio delle Comunità Europee n. 479/2009.

FP.M.IT.S1314.MGD.SBI3.101.112.FAV.EUR.EDP -
Enti di previdenza e assistenza: debito lordo

La somma delle passività finanziarie degli Enti di previdenza, a esclusione di quelle che costituiscono attività di enti appartenenti alle Amministrazioni pubbli-

che. L'aggregato è calcolato in coerenza con i criteri metodologici definiti nel Regolamento del Consiglio delle Comunità Europee n. 479/2009.

FP.M.IT.S1314.MGD.SBI6.101.112.FAV.EUR.EDP -
Enti di previdenza e assistenza: debito lordo non consolidato

La somma delle passività finanziarie degli Enti di previdenza (a esclusione di quelle detenute dallo stesso sottosettore), comprese quelle che costituiscono attività di enti appartenenti agli altri sottosettori delle Amministrazioni pubbliche. L'aggregato è calcolato in coerenza con i criteri metodologici definiti nel Regolamento del Consiglio delle Comunità Europee n. 479/2009.

TCCE0250 - Debito delle Amministrazioni locali: analisi per comparti e strumenti

FP.M.IT.173.F3.SBI3.101.112.FAV.EUR.EDP - Comuni:
titoli

Titoli emessi dai Comuni e dalle Unioni di comuni e non sottoscritti da enti appartenenti alle Amministrazioni pubbliche. I titoli sono valutati al valore nominale. Per i titoli denominati in una valuta diversa da quella nazionale la conversione è effettuata in base al tasso di cambio di fine periodo. Si tiene altresì conto delle operazioni di swap.

FP.M.IT.173.F4.SBI51.101.112.FAV.EUR.EDP -
Comuni: prestiti di banche e fondi monetari e CDP SpA

Prestiti erogati da Istituzioni finanziarie monetarie residenti, dalla Cassa depositi e prestiti spa e dalla Banca europea per gli investimenti il cui rimborso sia a carico dei Comuni e delle Unioni di comuni. Per i prestiti denominati in valuta diversa da quella nazionale la conversione è effettuata al tasso di cambio di fine periodo. Al netto della quota parte dei prestiti di scopo della Cassa depositi e prestiti spa non ancora erogata e presente nei depositi nelle segnalazioni di vigilanza.

FP.M.IT.173.MGD.SBI3.101.112.FAV.EUR.EDP -
Comuni: debito lordo

La somma delle passività finanziarie dei Comuni e delle Unioni di comuni a esclusione di quelle che costituiscono attività di enti appartenenti alle Amministrazioni pubbliche. L'aggregato è calcolato in coerenza con i criteri metodologici definiti nel Regolamento del Consiglio delle Comunità Europee n. 479/2009.

Finanza pubblica: fabbisogno e debito

FP.M.IT.S1313.MGD.SBI3.101.112.FAV.EUR.EDP -
Amministrazioni locali: debito lordo

La somma delle passività finanziarie delle Amministrazioni locali, a esclusione di quelle che costituiscono attività di enti appartenenti alle Amministrazioni pubbliche. L'aggregato è calcolato in coerenza con i criteri metodologici definiti nel Regolamento del Consiglio delle Comunità Europee n. 479/2009.

FP.M.IT.S13BI27.F3.SBI3.101.112.FAV.EUR.EDP -
Regioni e Province autonome: titoli

Titoli emessi dalle Regioni e non sottoscritti da enti appartenenti alle Amministrazioni pubbliche. I titoli sono valutati al valore nominale. Per i titoli denominati in una valuta diversa da quella nazionale la conversione è effettuata in base al tasso di cambio di fine periodo. Si tiene altresì conto delle operazioni di swap.

FP.M.IT.S13BI27.F4.SBI51.101.112.FAV.EUR.EDP -
Regioni e Province autonome: prestiti di banche e fondi monetari e CDP SpA

Prestiti erogati da Istituzioni finanziarie monetarie residenti, dalla Cassa depositi e prestiti spa e dalla Banca europea per gli investimenti il cui rimborso sia a carico delle Regioni. Per i prestiti denominati in valuta diversa da quella nazionale la conversione è effettuata al tasso di cambio di fine periodo. Al netto della quota parte dei prestiti di scopo della Cassa depositi e prestiti spa non ancora erogata e presente nei depositi nelle segnalazioni di vigilanza.

FP.M.IT.S13BI27.MGD.SBI3.101.112.FAV.EUR.EDP -
Regioni e Province autonome: debito lordo

La somma delle passività finanziarie delle Regioni, a esclusione di quelle che costituiscono attività di enti appartenenti alle Amministrazioni pubbliche. L'aggregato è calcolato in coerenza con i criteri metodologici definiti nel Regolamento del Consiglio delle Comunità Europee n.479/2009. La serie include anche le passività relative alle operazioni di cartolarizzazione di crediti nei confronti di enti del settore sanitario.

FP.M.IT.S13BI28.F3.SBI3.101.112.FAV.EUR.EDP -
Province e Città metropolitane: titoli

Titoli emessi dalle Province e dalle Città metropolitane e non sottoscritti da enti appartenenti alle Amministrazioni pubbliche. I titoli sono valutati al valore nominale. Per i titoli denominati in una valuta diversa da

quella nazionale la conversione è effettuata in base al tasso di cambio di fine periodo. Si tiene altresì conto delle operazioni di swap.

FP.M.IT.S13BI28.F4.SBI51.101.112.FAV.EUR.EDP -
Province e Città metropolitane: prestiti di banche e fondi monetari e CDP SpA

Prestiti erogati da Istituzioni finanziarie monetarie residenti, dalla Cassa depositi e prestiti spa e dalla Banca europea per gli investimenti il cui rimborso sia a carico delle Province e delle Città metropolitane. Per i prestiti denominati in valuta diversa da quella nazionale la conversione è effettuata al tasso di cambio di fine periodo. Al netto della quota parte dei prestiti di scopo della Cassa depositi e prestiti spa non ancora erogata e presente nei depositi nelle segnalazioni di vigilanza.

FP.M.IT.S13BI28.MGD.SBI3.101.112.FAV.EUR.EDP -
Province e Città metropolitane: debito lordo

La somma delle passività finanziarie delle Province e delle Città metropolitane a esclusione di quelle che costituiscono attività di enti appartenenti alle Amministrazioni pubbliche. L'aggregato è calcolato in coerenza con i criteri metodologici definiti nel Regolamento del Consiglio delle Comunità Europee n. 479/2009.

FP.M.IT.S13BI29.MGD.SBI3.101.112.FAV.EUR.EDP -
Altri enti locali: debito lordo

La somma delle passività finanziarie di altri enti delle Amministrazioni locali, a esclusione di quelle che costituiscono attività di enti appartenenti alle Amministrazioni pubbliche. L'aggregato è calcolato in coerenza con i criteri metodologici definiti nel Regolamento del Consiglio delle Comunità Europee n. 479/2009.

TCCE0275 - Debito delle Amministrazioni locali: analisi per aree geografiche

FP.M.IT.S1313.MGD.SBI3.101.112.FAV.EUR.EDP -
Amministrazioni locali: debito lordo

La somma delle passività finanziarie delle Amministrazioni locali, a esclusione di quelle che costituiscono attività di enti appartenenti alle Amministrazioni pubbliche. L'aggregato è calcolato in coerenza con i criteri metodologici definiti nel Regolamento del Consiglio delle Comunità Europee n. 479/2009.

Finanza pubblica: fabbisogno e debito

FP.M.ITC.S1313.MGD.SBI3.101.112.FAV.EUR.EDP -
Amministrazioni locali (Nord-Ovest): debito lordo

La somma delle passività finanziarie delle Amministrazioni locali residenti nel Nord ovest, a esclusione di quelle che costituiscono attività di enti appartenenti alle Amministrazioni pubbliche. L'aggregato è calcolato in coerenza con i criteri metodologici definiti nel Regolamento del Consiglio delle Comunità Europee n. 479/2009.

FP.M.ITF.S1313.MGD.SBI3.101.112.FAV.EUR.EDP -
Amministrazioni locali (Sud): debito lordo

La somma delle passività finanziarie delle Amministrazioni locali residenti nel Sud, a esclusione di quelle che costituiscono attività di enti appartenenti alle Amministrazioni pubbliche. L'aggregato è calcolato in coerenza con i criteri metodologici definiti nel Regolamento del Consiglio delle Comunità Europee n. 479/2009.

FP.M.ITG.S1313.MGD.SBI3.101.112.FAV.EUR.EDP -
Amministrazioni locali (Isole): debito lordo

La somma delle passività finanziarie delle Amministrazioni locali residenti nelle Isole, a esclusione di quelle che costituiscono attività di enti appartenenti alle Amministrazioni pubbliche. L'aggregato è calcolato in coerenza con i criteri metodologici definiti nel Regolamento del Consiglio delle Comunità Europee n. 479/2009.

FP.M.ITH.S1313.MGD.SBI3.101.112.FAV.EUR.EDP -
Amministrazioni locali (Nord-Est): debito lordo

La somma delle passività finanziarie delle Amministrazioni locali residenti nel Nord est, a esclusione di quelle che costituiscono attività di enti appartenenti alle Amministrazioni pubbliche. L'aggregato è calcolato in coerenza con i criteri metodologici definiti nel Regolamento del Consiglio delle Comunità Europee n. 479/2009.

FP.M.ITI.S1313.MGD.SBI3.101.112.FAV.EUR.EDP -
Amministrazioni locali (Centro): debito lordo

La somma delle passività finanziarie delle Amministrazioni locali residenti nel Centro, a esclusione di quelle che costituiscono attività di enti appartenenti alle Amministrazioni pubbliche. L'aggregato è calcolato in coerenza con i criteri metodologici definiti nel Regolamento del Consiglio delle Comunità Europee n. 479/2009.

TCCE0300 - Debito, depositi attivi e altre attività delle Amministrazioni pubbliche

FP.M.IT.S13.F22DI.S121.101.111.FAV.EUR.FPBI -
Conto disponibilità del tesoro

Il Conto disponibilità del Tesoro per i servizi di tesoreria (L. 26/11/93, n. 483).

FP.M.IT.S13.F22FA.S121.101.111.FAV.EUR.FPBI -
Fondo per l'ammortamento del debito pubblico

Il Fondo per l'ammortamento di titoli di Stato (L. 27/10/93, n. 432, modificata dal DL 8/7/94, n. 436, più volte reiterato e convertito con la L. 6/3/96, n. 110). Dal gennaio 2015 la gestione e le relative giacenze sono trasferite dalla Banca d'Italia alla Cassa depositi e prestiti (L. 23/12/2014, n.190).

FP.M.IT.S13.F22OP.SBI51.101.111.FAV.EUR.FPBI -
Amministrazioni pubbliche: impieghi della liquidità

Gli importi derivanti dalle operazioni OPTES riguardanti impieghi di liquidità del Tesoro presso il sistema bancario e conseguenti all'avvio del nuovo sistema di gestione della disponibilità del Tesoro presso la Banca d'Italia (Decreto del Ministro dell'Economia e delle Finanze n. 25391 del 25 ottobre 2011). Le operazioni sono svolte attraverso aste o negoziazione bilaterale.

FP.M.IT.S13.F2AL.S121.101.111.FAV.EUR.FPBI -
Amministrazioni pubbliche: altri depositi presso la Banca d'Italia

Altri depositi vincolati a scadenza predeterminata. Include principalmente il conto corrente intestato al Dipartimento del Tesoro istituito in base alla convenzione tra la Banca d'Italia e le controparti ammesse a partecipare alle operazioni per conto del Tesoro (OPTES) (Decreto del Ministro dell'Economia e delle Finanze n. 25391 del 25 ottobre 2011).

FP.M.IT.S13.F2BI1.S121.101.111.FAV.EUR.FPBI -
Amministrazioni pubbliche: depositi presso la Banca d'Italia

Include il Conto disponibilità del Tesoro per i servizi di tesoreria (L. 26/11/93, n. 483 e DM 19/9/05), il Fondo per l'ammortamento di titoli di Stato (L. 27/10/93, n. 432, modificata dal DL 8/7/94, n. 436, più volte reiterato e convertito con la L. 6/3/96, n. 110) e altri depositi vincolati a scadenza predeterminata.

FP.M.IT.S13.F2BI1.S12BI1.101.111.FAV.EUR.FPBI -
Amministrazioni pubbliche: depositi presso istituzioni

Finanza pubblica: fabbisogno e debito

finanziarie monetarie residenti al netto degli impieghi della liquidità

La somma dei depositi delle Amministrazioni pubbliche presso le Istituzioni monetarie finanziarie residenti. Non include le operazioni OPTES riguardanti gli impieghi di liquidità del Tesoro effettuate con intermediari residenti e, con riferimento alla Cassa depositi e prestiti spa, la quota parte dei prestiti di scopo non ancora erogata e il Fondo per l'ammortamento del debito pubblico.

FP.M.IT.S13.F2BI1.S12BI19.101.111.FAV.EUR.FPBI -
Amministrazioni pubbliche: disponibilità liquide del Tesoro

Include il Conto disponibilità del Tesoro per i servizi di tesoreria (L. 26/11/93, n. 483 e DM 19/9/05), il Fondo per l'ammortamento di titoli di Stato (L. 27/10/93, n. 432, modificata dal DL 8/7/94, n. 436, più volte reiterato e convertito con la L. 6/3/96, n. 110), altri depositi vincolati a scadenza predeterminata, le operazioni OPTES riguardanti impieghi della liquidità del Tesoro presso il sistema bancario (Decreto del Ministro dell'Economia e delle Finanze n.25391 del 25 ottobre 2011) e, sino al novembre 1994, il Conto corrente per il servizio di tesoreria provinciale e il Conto transitorio (L. 26/11/93, n. 483).

FP.M.IT.S13.F2BI3.S121.101.111.FAV.EUR.FPBI -
Amministrazioni pubbliche: depositi presso la Banca d'Italia (escluso Fondo ammortamento)

Include il Conto disponibilità del Tesoro per i servizi di tesoreria (L. 26/11/93, n. 483 e DM 19/9/05) e altri depositi vincolati a scadenza predeterminata.

FP.M.IT.S13.MGD.SBI3.101.112.FAV.EUR.EDP -
Amministrazioni pubbliche: debito lordo

La somma delle passività finanziarie delle Amministrazioni pubbliche, a esclusione di quelle che costituiscono attività di enti appartenenti allo stesso settore. L'aggregato è calcolato in coerenza con i criteri metodologici definiti nel Regolamento del Consiglio delle Comunità Europee n. 479/2009.

FP.M.IT.S13.MGD03.SBI3.101.112.FAV.EUR.EDP -
Amministrazioni pubbliche: debito al netto delle disponibilità liquide del Tesoro

La somma delle passività finanziarie delle Amministrazioni pubbliche, a esclusione di quelle che costitui-

scono attività di enti appartenenti allo stesso settore, al netto dei depositi delle Amministrazioni pubbliche presso la Banca d'Italia e delle operazioni OPTES riguardanti impieghi della liquidità del Tesoro presso il sistema bancario. L'aggregato è calcolato in coerenza con i criteri metodologici definiti nel Regolamento del Consiglio delle Comunità Europee n. 479/2009.

FP.M.IT.S1311.F4.S211.101.111.FAV.EUR.EDP -
Amministrazioni Centrali: passività connesse con i prestiti a stati membri dell'UEM (bilaterali o attraverso l'European Financial Stability Facility - EFSF)

Passività connesse con i prestiti in favore di Stati Membri dell'UEM erogati sia bilateralmente sia attraverso l'European Financial Stability Facility.

FP.M.IT.S1311.F5.S212.101.111.FAV.EUR.FPBI -
Amministrazioni centrali: partecipazioni al capitale dell'European Stability Mechanism (ESM)

Quota di partecipazione al capitale dell'European Stability Mechanism (ESM). L'ESM dispone di un capitale pari a 700 miliardi, di cui 80 miliardi sotto forma di capitale versato dagli Stati Membri entro il primo semestre del 2014; la parte rimanente è costituita da capitale richiamabile.

TCCE0325 - Debito delle Amministrazioni pubbliche: analisi per vita residua

FP.M.IT.S13.MGD.SBI3.101.112.FAV.EUR.EDP -
Amministrazioni pubbliche: debito lordo

La somma delle passività finanziarie delle Amministrazioni pubbliche, a esclusione di quelle che costituiscono attività di enti appartenenti allo stesso settore. L'aggregato è calcolato in coerenza con i criteri metodologici definiti nel Regolamento del Consiglio delle Comunità Europee n. 479/2009.

FP.M.IT.S13.MGD05.SBI3.101.112.FAV.EUR.EDP -
Amministrazioni pubbliche: debito lordo con vita residua fino a 1 anno

La somma delle passività finanziarie delle Amministrazioni locali, a esclusione di quelle che costituiscono attività di enti appartenenti alle Amministrazioni pubbliche. L'aggregato è calcolato in coerenza con i criteri metodologici definiti nel Regolamento del Consiglio delle Comunità Europee n. 479/2009.

Finanza pubblica: fabbisogno e debito

FP.M.IT.S13.MGD06.SBI3.101.112.FAV.EUR.EDP -
Amministrazioni pubbliche: debito lordo con vita residua tra 1 e 5 anni

La somma delle passività finanziarie delle Amministrazioni pubbliche, a esclusione di quelle che costituiscono attività di enti appartenenti alle Amministrazioni pubbliche, con vita residua tra uno e cinque anni. Fino al novembre 2008 la vita residua dei prestiti è stimata sulla base di quella dei titoli; fino all'agosto 2010 la vita residua dei prestiti erogati dalla Cassa depositi e prestiti è stimata sulla base di quella dei prestiti di Istituzioni finanziarie monetarie. L'aggregato è calcolato in coerenza con i criteri metodologici definiti nel Regolamento del Consiglio delle Comunità Europee n. 479/2009.

FP.M.IT.S13.MGD07.SBI3.101.112.FAV.EUR.EDP -
Debito lordo con vita residua maggiore di 5 anni

La somma delle passività finanziarie delle Amministrazioni pubbliche, a esclusione di quelle che costituiscono attività di enti appartenenti alle Amministrazioni pubbliche, con vita residua maggiore di cinque anni. Fino al novembre 2008 la vita residua dei prestiti è stimata sulla base di quella dei titoli; fino all'agosto 2010 la vita residua dei prestiti erogati dalla Cassa depositi e prestiti è stimata sulla base di quella dei prestiti di Istituzioni finanziarie monetarie. L'aggregato è calcolato in coerenza con i criteri metodologici definiti nel Regolamento del Consiglio delle Comunità Europee n. 479/2009.

FP.M.IT.S13.MGD08.SBI3.101.112.FAV.EUR.EDP -
Amministrazioni pubbliche: strumenti a tasso variabile con vita residua tra 1 e 5 anni

La somma delle passività finanziarie a tasso variabile delle Amministrazioni pubbliche, a esclusione di quelle che costituiscono attività di enti appartenenti alle Amministrazioni pubbliche, con vita residua tra uno e cinque anni. Fino al novembre 2008 la vita residua dei prestiti è stimata sulla base di quella dei titoli; fino all'agosto 2010 la vita residua dei prestiti erogati dalla Cassa depositi e prestiti è stimata sulla base di quella dei prestiti di Istituzioni finanziarie monetarie. L'aggregato è calcolato in coerenza con i criteri metodologici definiti nel Regolamento del Consiglio delle Comunità Europee n. 479/2009.

FP.M.IT.S13.MGD09.SBI3.101.112.FAV.EUR.EDP -
Strumenti a tasso variabile con vita residua maggiore di 5 anni

La somma delle passività finanziarie a tasso variabile delle Amministrazioni pubbliche, a esclusione di quelle che costituiscono attività di enti appartenenti alle Amministrazioni pubbliche, con vita residua maggiore di cinque anni. Fino al novembre 2008 la vita residua dei prestiti è stimata sulla base di quella dei titoli; fino all'agosto 2010 la vita residua dei prestiti erogati dalla Cassa depositi e prestiti è stimata sulla base di quella dei prestiti di Istituzioni finanziarie monetarie. L'aggregato è calcolato in coerenza con i criteri metodologici definiti nel Regolamento del Consiglio delle Comunità Europee n. 479/2009.

FP.M.IT.S13.MGD10.SBI3.101.112.FAV.AA.EDP -
Amministrazioni pubbliche: vita media residua del debito lordo

Vita media residua in anni delle passività finanziarie delle Amministrazioni pubbliche a esclusione di quelle che costituiscono attività di enti appartenenti alle Amministrazioni pubbliche. Fino al novembre 2008 la vita media residua dei prestiti è stimata sulla base di quella dei titoli; fino all'agosto 2010 la vita media residua dei prestiti erogati dalla Cassa depositi e prestiti è stimata sulla base di quella dei prestiti di Istituzioni finanziarie monetarie. L'aggregato è calcolato in coerenza con i criteri metodologici definiti nel Regolamento del Consiglio delle Comunità Europee n. 479/2009.

TCCE0350 - Debito delle Amministrazioni pubbliche: analisi per scadenza originaria, strumento, valuta e residenza dei creditori

FP.M.IT.S13.F2.SBI3.101.112.FAV.EUR.EDP -
Amministrazioni pubbliche: monete e depositi passivi in valuta nazionale

La raccolta postale, le monete in circolazione e i depositi in Tesoreria di soggetti non appartenenti al settore delle Amministrazioni pubbliche. A partire dal dicembre 2003, a seguito dell'uscita della Cassa depositi e prestiti dal settore delle Amministrazioni pubbliche, la raccolta postale include solo la quota di pertinenza del Ministero dell'Economia e delle finanze. Essa comprende buoni postali, ordinari e a termine, e conti correnti postali. A seguito della decisione dell'Eurostat del 23 maggio 2005 la serie include anche i versamenti anticipati effettuati dai concessionari d'imposta

Finanza pubblica: fabbisogno e debito

(DL 10/12/03, n. 341 convertito con la L. 9/2/04, n. 31 e DL 29/11/04, n. 282 convertito con la L.27/12/04, n. 307).

FP.M.IT.S13.F2R00.SBI3.101.112.FAV.EUR.EDP -
Amministrazioni pubbliche: monete e depositi a breve termine

Le monete in circolazione, i depositi in Tesoreria di soggetti non appartenenti al settore delle Amministrazioni pubbliche e la raccolta postale, a esclusione dei buoni postali fruttiferi a termine e dei libretti vincolati di risparmio postale. A partire dal dicembre 2003, a seguito dell'uscita della Cassa depositi e prestiti dal settore delle Amministrazioni pubbliche, la raccolta postale include solo la quota di pertinenza del Ministero dell'Economia e delle finanze. Essa comprende i buoni postali ordinari e i conti correnti postali. A seguito della decisione dell'Eurostat del 23 maggio 2005 la serie include i versamenti anticipati effettuati dai concessionari d'imposta (DL 10/12/03, n. 341 convertito con la L. 9/2/04, n. 31 e DL 29/11/04, n. 282 convertito con la L. 27/12/04, n. 307).

FP.M.IT.S13.F2R01.SBI3.101.112.FAV.EUR.EDP -
Amministrazioni pubbliche: monete e depositi a medio e lungo termine con vita residua < 1 anno

La quota di pertinenza del Ministero dell'Economia e delle finanze di libretti vincolati di risparmio postale e buoni postali fruttiferi a termine con vita residua fino a un anno.

FP.M.IT.S13.F2R02.SBI3.101.112.FAV.EUR.EDP -
Amministrazioni pubbliche: monete e depositi a medio e lungo termine con vita residua > 1 anno

La quota di pertinenza del Ministero dell'Economia e delle finanze di libretti vincolati di risparmio postale e buoni postali fruttiferi a termine con vita residua superiore a un anno.

FP.M.IT.S13.F3.SBI3.101.112.FAV.EUR.EDP -
Amministrazioni pubbliche: titoli di debito

Titoli di debito emessi dalle Amministrazioni pubbliche e non sottoscritti da enti appartenenti allo stesso settore. I titoli sono valutati al valore nominale. Per i titoli denominati in una valuta diversa da quella nazionale, la conversione è effettuata al tasso di cambio di fine periodo. Si tiene conto delle operazioni di swap. La serie comprende i titoli emessi per il rimborso di debiti pregressi, quelli emessi dalle ex aziende autonome il cui onere di rimborso sia a carico dello Stato, quelli emessi

nel dicembre 1993 per l'istituzione del Conto disponibilità del Tesoro presso la Banca d'Italia ai sensi della L. 26/11/93, n. 483 e quelli emessi nel mese di novembre 1994 in conversione del Conto transitorio ai sensi del DM 15/11/94 (76.206 miliardi di lire); questi ultimi, inizialmente presenti nel portafoglio della Banca d'Italia, sono stati oggetto di un'operazione di concambio nel dicembre 2002. A seguito della decisione dell'Eurostat del 23 maggio 2005 la serie include i titoli emessi da Infrastrutture spa per il finanziamento degli investimenti per l'alta velocità ferroviaria.

FP.M.IT.S13.F31.SBI3.101.112.FAV.EUR.EDP -
Amministrazioni pubbliche: titoli a breve termine

Titoli con scadenza originaria fino a un anno emessi dalle Amministrazioni pubbliche e non sottoscritti da enti appartenenti allo stesso settore. I titoli sono valutati al valore nominale. Per i titoli denominati in una valuta diversa da quella nazionale la conversione è effettuata al tasso di cambio di fine periodo. Si tiene altresì conto delle operazioni di swap.

FP.M.IT.S13.F32R01.SBI3.101.112.FAV.EUR.EDP -
Amministrazioni pubbliche: titoli di debito a medio e lungo termine con vita residua < 1 anno

Titoli con scadenza originaria superiore a un anno e con vita residua fino a un anno, emessi dalle Amministrazioni pubbliche e non sottoscritti da enti appartenenti allo stesso settore. I titoli sono valutati al valore nominale. Per i titoli denominati in una valuta diversa da quella nazionale la conversione è effettuata al tasso di cambio di fine periodo. Si tiene conto delle operazioni di swap.

FP.M.IT.S13.F32R02.SBI3.101.112.FAV.EUR.EDP -
Amministrazioni pubbliche: titoli di debito a medio e lungo termine con vita residua > 1 anno

Titoli con vita residua superiore a un anno, emessi dalle Amministrazioni pubbliche e non sottoscritti da enti appartenenti allo stesso settore. I titoli sono valutati al valore nominale. Per i titoli denominati in una valuta diversa da quella nazionale la conversione è effettuata al tasso di cambio di fine periodo. Si tiene conto delle operazioni di swap.

FP.M.IT.S13.F4.SBI3.101.112.FAV.EUR.EDP -
Amministrazioni pubbliche: prestiti

Prestiti erogati in favore delle Amministrazioni pubbliche, al netto di quelli che costituiscono attività di enti

Finanza pubblica: fabbisogno e debito

appartenenti alle Amministrazioni pubbliche. Per le componenti si veda la tavola TCCE0175.

FP.M.IT.S13.F41.SBI3.101.112.FAV.EUR.EDP -
Amministrazioni pubbliche: prestiti a breve termine

Prestiti erogati in favore delle Amministrazioni pubbliche con scadenza originaria fino a un anno, al netto di quelli che costituiscono attività di enti appartenenti alle Amministrazioni pubbliche.

FP.M.IT.S13.F42R01.SBI3.101.112.FAV.EUR.EDP -
Amministrazioni pubbliche: prestiti a medio e a lungo termine con vita residua < 1 anno

Prestiti erogati in favore delle Amministrazioni pubbliche con scadenza originaria superiore a un anno e vita residua fino a un anno, al netto di quelli che costituiscono attività di enti appartenenti alle Amministrazioni pubbliche.

FP.M.IT.S13.F42R02.SBI3.101.112.FAV.EUR.EDP -
Amministrazioni pubbliche: prestiti a medio e a lungo termine con vita residua > 1 anno

Prestiti erogati in favore delle Amministrazioni pubbliche con vita residua superiore a un anno, al netto di quelli che costituiscono attività di enti appartenenti alle Amministrazioni pubbliche.

FP.M.IT.S13.MGD.S2.101.112.FAV.EUR.EDP -
Amministrazioni pubbliche: debito lordo detenuto da non residenti

La quota delle passività finanziarie delle Amministrazioni pubbliche detenute da soggetti non residenti. L'aggregato è in parte stimato sulla base di informazioni contenute nelle segnalazioni per la bilancia dei pagamenti; esso include le passività connesse con i prestiti in favore di Stati Membri dell'UEM erogati dall'European Financial Stability Facility. Dal dicembre 2008 i dati sono rilevati titolo per titolo direttamente al valore nominale ed includono anche i titoli acquisiti dall'Eurosistema, con l'eccezione di quelli detenuti dalla Banca d'Italia, nell'ambito del Securities market programme (SMP) e del Public sector purchase programme (PSPP). L'aggregato è calcolato in coerenza con i criteri metodologici definiti nel Regolamento del Consiglio delle Comunità Europee n. 479/2009.

FP.M.IT.S13.MGD.SBI122.101.112.FAV.EUR.EDP -
Amministrazioni pubbliche: debito lordo detenuto da residenti

La quota delle passività finanziarie delle Amministrazioni pubbliche detenute da soggetti residenti. Per le singole componenti si veda tavola TCCE0200.

FP.M.IT.S13.MGD.SBI3.101.112.FAV.EUR.EDP -
Amministrazioni pubbliche: debito lordo

La somma delle passività finanziarie delle Amministrazioni pubbliche, a esclusione di quelle che costituiscono attività di enti appartenenti allo stesso settore. L'aggregato è calcolato in coerenza con i criteri metodologici definiti nel Regolamento del Consiglio delle Comunità Europee n. 479/2009.

FP.M.IT.S13.MGD01.SBI3.101.112.FAV.EUR.EDP -
Amministrazioni pubbliche: debito lordo con scadenza iniziale > 1 anno

La somma delle passività finanziarie con scadenza originaria superiore a un anno delle Amministrazioni pubbliche, a esclusione di quelle che costituiscono attività di enti appartenenti alle Amministrazioni pubbliche. L'aggregato è calcolato in coerenza con i criteri metodologici definiti nel Regolamento del Consiglio delle Comunità Europee n. 479/2009.

FP.M.IT.S13.MGD04.SBI3.101.112.FAV.EUR.EDP -
Amministrazioni pubbliche: debito lordo in valute estere

La somma delle passività finanziarie denominate in valute estere delle Amministrazioni pubbliche, a esclusione di quelle che costituiscono attività di enti appartenenti allo stesso settore. L'aggregato è calcolato in coerenza con i criteri metodologici definiti nel Regolamento del Consiglio delle Comunità Europee n. 479/2009.

FP.M.IT.S13.MGD11.SBI3.101.112.FAV.EUR.EDP -
Amministrazioni pubbliche: debito lordo in Euro

La somma delle passività finanziarie denominate in euro delle Amministrazioni pubbliche, a esclusione di quelle che costituiscono attività di enti appartenenti allo stesso settore. L'aggregato è calcolato in coerenza con i criteri metodologici definiti nel Regolamento del Consiglio delle Comunità Europee n. 479/2009.

Finanza pubblica: fabbisogno e debito

FP.M.IT.S13.MGD12.SBI3.101.112.FAV.EUR.EDP -
Amministrazioni pubbliche: debito lordo a medio e lungo termine con vita residua < 1 anno

La somma delle passività finanziarie delle Amministrazioni pubbliche con scadenza originaria superiore a un anno e con vita residua fino a un anno. Sono escluse le passività che costituiscono attività di enti appartenenti alle Amministrazioni pubbliche. L'aggregato è calcolato in coerenza con i criteri metodologici definiti nel Regolamento del Consiglio delle Comunità Europee n. 479/2009.

FP.M.IT.S13.MGD13.SBI3.101.112.FAV.EUR.EDP -
Amministrazioni pubbliche: debito lordo a medio e lungo termine con vita residua > 1 anno

La somma delle passività finanziarie delle Amministrazioni pubbliche con vita residua superiore a un anno. Sono escluse le passività che costituiscono attività di enti appartenenti alle Amministrazioni pubbliche. L'aggregato è calcolato in coerenza con i criteri metodologici definiti nel Regolamento del Consiglio delle Comunità Europee n. 479/2009.

FP.M.IT.S13.MGD14.SBI3.101.112.FAV.EUR.EDP -
Amministrazioni pubbliche: debito lordo a breve termine

La somma delle passività finanziarie delle Amministrazioni pubbliche con scadenza originaria fino a un anno, a esclusione di quelle che costituiscono attività di enti appartenenti allo stesso settore. L'aggregato è calcolato in coerenza con i criteri metodologici definiti nel Regolamento del Consiglio delle Comunità Europee n. 479/2009.

TCCE0375 - Debito delle Amministrazioni centrali: analisi per scadenza originaria, struttura, valuta e residenza dei creditori

FP.M.IT.S1311.F2.SBI4.101.112.FAV.EUR.EDP -
Amministrazioni Centrali: monete e depositi (consolidati nell'ambito delle Amministrazioni Centrali)

L'aggregato coincide con quello attribuito alle Amministrazioni pubbliche (cfr. tavola TCCE0175).

FP.M.IT.S1311.F2R00.SBI4.101.112.FAV.EUR.EDP -
Amministrazioni Centrali: monete e depositi a breve termine

L'aggregato coincide con quello attribuito alle Amministrazioni pubbliche (cfr. tavola TCCE0350).

FP.M.IT.S1311.F2R01.SBI4.101.112.FAV.EUR.EDP -
Amministrazioni Centrali: monete e depositi a medio e lungo termine con vita residua < 1 anno

L'aggregato coincide con quello attribuito alle Amministrazioni pubbliche (cfr. tavola TCCE0350).

FP.M.IT.S1311.F2R02.SBI4.101.112.FAV.EUR.EDP -
Amministrazioni Centrali: monete e depositi a medio e lungo termine con vita residua >1 anno

La quota di pertinenza del Ministero dell'Economia e delle finanze di libretti vincolati di risparmio postale e buoni postali fruttiferi a termine con vita residua superiore a un anno.

FP.M.IT.S1311.F3.SBI4.101.112.FAV.EUR.EDP -
Amministrazioni Centrali: titoli di debito (consolidati nell'ambito delle Amministrazioni Centrali)

Titoli di debito emessi dalle Amministrazioni centrali e non sottoscritti da enti appartenenti allo stesso settore. I titoli sono valutati al valore nominale. Per i titoli denominati in una valuta diversa da quella nazionale, la conversione è effettuata al tasso di cambio di fine periodo. Si tiene conto delle operazioni di swap. La serie comprende i titoli emessi per il rimborso di debiti pregressi, quelli emessi dalle ex aziende autonome il cui onere di rimborso sia a carico dello Stato, quelli emessi nel dicembre 1993 per l'istituzione del Conto disponibilità del Tesoro presso la Banca d'Italia ai sensi della L. 26/11/93, n. 483 e quelli emessi nel mese di novembre 1994 in conversione del Conto transitorio ai sensi del DM 15/11/94 (76.206 miliardi di lire); questi ultimi, inizialmente presenti nel portafoglio della Banca d'Italia, sono stati oggetto di un'operazione di concambio nel dicembre 2002. A seguito della decisione dell'Eurostat del 23 maggio 2005, la serie include i titoli emessi da Infrastrutture spa per il finanziamento degli investimenti per l'alta velocità ferroviaria.

FP.M.IT.S1311.F31.SBI4.101.112.FAV.EUR.EDP -
Amministrazioni Centrali: titoli di debito a breve termine (consolidati nell'ambito delle Amministrazioni Centrali)

Titoli con scadenza originaria fino a un anno, emessi dalle Amministrazioni centrali e non sottoscritti da altri enti appartenenti allo stesso sottosectore. I titoli sono valutati al valore nominale. Per i titoli denominati in una valuta diversa da quella nazionale, la conversione è effettuata al tasso di cambio di fine periodo. Si tiene conto delle operazioni di swap.

Finanza pubblica: fabbisogno e debito

FP.M.IT.S1311.F32R01.SBI4.101.112.FAV.EUR.EDP - Amministrazioni Centrali: titoli di debito a medio e lungo termine con vita residua < 1 anno

Titoli con scadenza originaria superiore a un anno e con vita residua fino a un anno, emessi dalle Amministrazioni centrali e non sottoscritti da enti appartenenti allo stesso sottosettore. I titoli sono valutati al valore nominale. Per i titoli denominati in una valuta diversa da quella nazionale, la conversione è effettuata al tasso di cambio di fine periodo. Si tiene conto delle operazioni di swap.

FP.M.IT.S1311.F32R02.SBI4.101.112.FAV.EUR.EDP - Amministrazioni Centrali: titoli di debito a medio e lungo termine con vita residua > 1 anno

Titoli con vita residua superiore a un anno, emessi dalle Amministrazioni centrali e non sottoscritti da enti appartenenti allo stesso sottosettore. I titoli sono valutati al valore nominale. Per i titoli denominati in una valuta diversa da quella nazionale, la conversione è effettuata al tasso di cambio di fine periodo. Si tiene conto delle operazioni di swap.

FP.M.IT.S1311.F4.SBI4.101.112.FAV.EUR.EDP - Amministrazioni Centrali: prestiti (consolidati nell'ambito delle Amministrazioni Centrali)

Prestiti erogati in favore delle Amministrazioni centrali, al netto di quelli che costituiscono attività di enti appartenenti allo stesso sottosettore. Per i prestiti denominati in valuta diversa da quella nazionale, la conversione è effettuata al tasso di cambio di fine periodo. La serie include i prestiti di banche e fondi monetari (cfr. tavola TCCE0225), di altri residenti, le passività verso la Banca d'Italia, i proventi delle operazioni di cartolarizzazione per la parte considerata come prestito secondo i criteri indicati dall'Eurostat, le passività connesse con i prestiti in favore di Stati Membri dell'UEM erogati attraverso l'European Financial Stability Facility e, dal dicembre 1997, le cessioni pro soluto a favore di intermediari finanziari non bancari in attuazione della decisione dell'Eurostat del 31 luglio 2012. A partire dal dicembre 2003, a seguito dell'uscita della Cassa depositi e prestiti dal settore delle Amministrazioni pubbliche, la serie comprende, fino all'agosto 2006, anche i prestiti erogati dalla Cassa depositi e prestiti spa in favore delle Amministrazioni centrali al netto della quota parte dei prestiti di scopo non ancora erogata e presente nei depositi nelle segnalazioni di vigilanza. A seguito della decisione dell'Eurostat del 23

maggio 2005, la serie include i prestiti erogati da Infrastrutture spa per il finanziamento degli investimenti per l'alta velocità ferroviaria.

FP.M.IT.S1311.F41.SBI4.101.112.FAV.EUR.EDP - Amministrazioni Centrali: prestiti a breve termine (consolidati nell'ambito delle Amministrazioni Centrali)

Prestiti erogati in favore delle Amministrazioni centrali con scadenza originaria fino a un anno. La serie include le passività verso la Banca d'Italia e, dal dicembre 1997, le cessioni pro soluto a favore di intermediari finanziari non bancari in attuazione della decisione dell'Eurostat del 31 luglio 2012.

FP.M.IT.S1311.F42R01.SBI4.101.112.FAV.EUR.EDP - Amministrazioni Centrali: prestiti a medio e a lungo termine con vita residua < 1 anno

Prestiti erogati in favore delle Amministrazioni centrali con scadenza originaria superiore a un anno e vita residua fino a un anno.

FP.M.IT.S1311.F42R02.SBI4.101.112.FAV.EUR.EDP - Amministrazioni Centrali: prestiti a medio e a lungo termine con vita residua > 1 anno

Prestiti erogati in favore delle Amministrazioni centrali con vita residua superiore a un anno. Per i prestiti denominati in valuta diversa da quella nazionale, la conversione è effettuata al tasso di cambio di fine periodo.

FP.M.IT.S1311.MGD.S2.101.112.FAV.EUR.EDP - Amministrazioni Centrali: debito lordo detenuto da non residenti

La quota delle passività finanziarie delle Amministrazioni centrali detenute da soggetti non residenti.

FP.M.IT.S1311.MGD.SBI146.101.112.FAV.EUR.EDP - Amministrazioni Centrali: debito lordo detenuto da residenti

La quota delle passività finanziarie delle Amministrazioni centrali detenute da soggetti residenti.

FP.M.IT.S1311.MGD.SBI4.101.112.FAV.EUR.EDP - Amministrazioni Centrali: debito lordo non consolidato

La somma delle passività finanziarie delle Amministrazioni centrali (a esclusione di quelle detenute dallo stesso sottosettore), comprese quelle che costituiscono attività di enti appartenenti agli altri sottosestori delle Amministrazioni pubbliche. L'aggregato è calcolato in coerenza con i criteri metodologici definiti nel Regola-

Finanza pubblica: fabbisogno e debito

mento del Consiglio delle Comunità Europee n. 479/2009.

FP.M.IT.S1311.MGD01.SBI4.101.112.FAV.EUR.EDP - Amministrazioni Centrali: debito lordo a medio e lungo termine

La somma delle passività finanziarie delle Amministrazioni centrali con scadenza originaria superiore a un anno (a esclusione di quelle detenute dallo stesso settore), comprese quelle che costituiscono attività di enti appartenenti agli altri sottosettori delle Amministrazioni pubbliche. L'aggregato è calcolato in coerenza con i criteri metodologici definiti nel Regolamento del Consiglio delle Comunità Europee n. 479/2009.

FP.M.IT.S1311.MGD04.SBI4.101.112.FAV.EUR.EDP - Amministrazioni Centrali: debito lordo non consolidato in valuta estera

La somma delle passività finanziarie denominate in valuta estera delle Amministrazioni centrali, a esclusione di quelle detenute dallo stesso settore. Sono incluse quelle che costituiscono attività di enti appartenenti agli altri sottosettori delle Amministrazioni pubbliche. L'aggregato è calcolato in coerenza con i criteri metodologici definiti nel Regolamento del Consiglio delle Comunità Europee n. 479/2009.

FP.M.IT.S1311.MGD11.SBI4.101.112.FAV.EUR.EDP - Amministrazioni Centrali: debito lordo in Euro

La somma delle passività finanziarie denominate in euro delle Amministrazioni centrali, a esclusione di quelle detenute dallo stesso settore. Sono incluse quelle che costituiscono attività di enti appartenenti agli altri sottosettori delle Amministrazioni pubbliche. L'aggregato è calcolato in coerenza con i criteri metodologici definiti nel Regolamento del Consiglio delle Comunità Europee n. 479/2009.

FP.M.IT.S1311.MGD12.SBI4.101.112.FAV.EUR.EDP - Amministrazioni Centrali: debito lordo a medio e lungo termine con vita residua < 1 anno

La somma delle passività finanziarie delle Amministrazioni centrali con scadenza originaria superiore a un anno e con vita residua fino a un anno, a esclusione di quelle detenute dallo stesso settore. Sono incluse le passività che costituiscono attività di enti appartenenti agli altri sottosettori delle Amministrazioni pubbliche. L'aggregato è calcolato in coerenza con i criteri metodologici definiti nel Regolamento del Consiglio delle Comunità Europee n. 479/2009.

FP.M.IT.S1311.MGD13.SBI4.101.112.FAV.EUR.EDP - Amministrazioni Centrali: debito lordo a medio e lungo termine con vita residua > 1 anno

La somma delle passività finanziarie delle Amministrazioni centrali con vita residua superiore a un anno, a esclusione di quelle detenute dallo stesso settore. Sono incluse quelle che costituiscono attività di enti appartenenti agli altri sottosettori delle Amministrazioni pubbliche. L'aggregato è calcolato in coerenza con i criteri metodologici definiti nel Regolamento del Consiglio delle Comunità Europee n. 479/2009.

FP.M.IT.S1311.MGD14.SBI4.101.112.FAV.EUR.EDP - Amministrazioni Centrali: debito lordo a breve termine

La somma delle passività finanziarie delle Amministrazioni centrali con scadenza originaria fino a un anno (a esclusione di quelle detenute dallo stesso settore), comprese quelle che costituiscono attività di enti appartenenti agli altri sottosettori delle Amministrazioni pubbliche. L'aggregato è calcolato in coerenza con i criteri metodologici definiti nel Regolamento del Consiglio delle Comunità Europee n. 479/2009.

Tutti i fascicoli della collana Statistiche sono disponibili sul sito internet della Banca d'Italia:

<http://www.bancaditalia.it/statistiche/>

Eventuali chiarimenti sui dati contenuti in questa pubblicazione possono essere richiesti via e-mail all'indirizzo: statistiche@bancaditalia.it

Pubblicazione non soggetta a registrazione ai sensi dell'art. 3 bis della L. 103/2012